

COMUNE DI TUSCANIA

Provincia di Viterbo

ISTANZA di Valutazione di Impatto Ambientale Nazionale,
ai sensi del D.L. 92/2021 e del D.lgs 152/2006 e s.m.i.

ENERCAPITAL Power Italia Uno S.r.l.

Corso Vercelli, 40
20145 Milano (MI)

REALIZZAZIONE di Impianto Fotovoltaico a Terra, Connesso alla RTN
di Potenza pari a 31,040 MWp


Progettazione



Società di Ingegneria
FARENTI S.r.l.

Via Don Giuseppe Corda, snc
03030 Santopadre (FR)
Tel. 07761805460 Fax 07761800135
P.Iva 02604750600

Ing. Piero Farenti



Codice documento

Titolo documento

VIA.REL7

DATI TECNICI IMPIANTO

Revisione Elaborato

N. REV.	DATA REV.	DESCRIZIONE REVISIONE	REDAZIONE	APPROVAZIONE
0	Novembre 2022	Prima Emissione	Ing. Andrea Farenti	Ing. Piero Farenti
1	Novembre 2023	Nuovo layout	Ing. Andrea Farenti	Ing. Piero Farenti

	<p><i>ENERCAPITAL POWER ITALIA UNO S.R.L.</i> <i>Impianto Fotovoltaico a terra della Potenza Nominale di 31,040 MWp Connesso Alla RTN</i> <i>Regione Lazio – Provincia di Viterbo – Comune di Tuscania – Loc. Poggio Martino</i></p>	
	<p>DATI TECNICI IMPIANTO</p>	<p>Documento VIA.REL7</p>

*Impianto Fotovoltaico A Terra Della Potenza Nominale Di 31,040 MWp
Connesso Alla RTN*

DATI TECNICI IMPIANTO

	ENERCAPITAL POWER ITALIA UNO S.R.L. <i>Impianto Fotovoltaico a terra della Potenza Nominale di 31,040 MWp Connesso Alla RTN Regione Lazio – Provincia di Viterbo – Comune di Tuscania – Loc. Poggio Martino</i>	
	DATI TECNICI IMPIANTO	<i>Documento</i> VIA.REL7

Index

CARATTERISTICHE FISICHE E DIMENSIONALI DEL PROGETTO	2
STRUTTURE METALLICHE DI SOSTEGNO	4
QUADRI ELETTRICI	7
DISPOSITIVI DI CONVERSIONE.....	10
OPERE CIVILI PREVISTE	12

ENERCAPITAL Power Italia Uno S.r.l. <i>Corso Vercelli 40 – Milano (MI)</i> P.I. 08516210724	FARENTI SRL <i>Via Don Giuseppe Corda, snc – 03030 – Santopadre (FR)</i> P.I. 02604750600
--	--

	ENERCAPITAL POWER ITALIA UNO S.R.L. <i>Impianto Fotovoltaico a terra della Potenza Nominale di 31,040 MWp Connesso Alla RTN Regione Lazio – Provincia di Viterbo – Comune di Tuscania – Loc. Poggio Martino</i>	
	DATI TECNICI IMPIANTO	<i>Documento VIA.REL7</i>

CARATTERISTICHE FISICHE E DIMENSIONALI DEL PROGETTO

L'intervento consiste della progettazione e realizzazione di un impianto fotovoltaico collegato alla rete elettrica in alta, da installare su terreno agricolo con strutture infisse nel terreno e di disegno tale da ottimizzare la captazione dell'energia solare disponibile. Nella seguente tabella sono riassunti i dati generali del progetto.

Luogo di installazione:	Comune di Tuscania (VT)
Denominazione impianto:	Impianto solare agrivoltaico connesso alla RTN della potenza nominale di 31,052 MWp con relative opere di connessione.
Potenza di picco (MWp):	31,040 MWp
Tipo strutture di sostegno:	Inseguimento del tipo monoassiale
Inclinazione piano dei moduli:	0°
Rete di collegamento:	150 kV
Gestore della rete:	Terna
Coordinate geografiche:	Latitudine: 42.35° N Longitudine 11.72°E

Si provvede di seguito ad una sintetica citazione delle caratteristiche più significative ed essenziali dello stesso e alla descrizione dei principali componenti in causa.

Il progetto che si intende realizzare prevede l'installazione di un impianto fotovoltaico della potenzialità di picco di 31,040 Megawatt (MW) e finalizzato alla produzione di energia elettrica in base ai dati di irraggiamento caratteristici delle latitudini di Tuscania (VT) e sarà connesso in parallelo alla rete elettrica di distribuzione di Alta Tensione in corrente alternata al fine della sola vendita dell'energia prodotta mediante un'unica fornitura dedicata.

La classificazione installativa è "a terra" e la tipologia realizzativa è "ad inseguimento monoassiale" (tracker). Sintetizzando, l'intero impianto comprenderà:

- n° 53984 moduli fotovoltaici;
- n° 110 inverter
- n° 1 sistema di monitoraggio delle prestazioni di impianto;
- n° 1 sistema antincendio per ogni cabina;

ENERCAPITAL Power Italia Uno S.r.l. Corso Vercelli 40 – Milano (MI) P.I. 08516210724	FARENTI SRL Via Don Giuseppe Corda, snc – 03030 – Santopadre (FR) P.I. 02604750600
---	---

	<p align="center">ENERCAPITAL POWER ITALIA UNO S.R.L. <i>Impianto Fotovoltaico a terra della Potenza Nominale di 31,040 MWp Connesso Alla RTN Regione Lazio – Provincia di Viterbo – Comune di Tuscania – Loc. Poggio Martino</i></p>	
	<p align="center">DATI TECNICI IMPIANTO</p>	<p align="center">Documento VIA.REL7</p>

- n° 1 sistema di videosorveglianza;
- n° 1 sistema di monitoraggio delle prestazioni di impianto;
- n° 1 sistema antincendio per ogni cabina;
- n° 1 sistema di videosorveglianza;
- n° 1 cabina di raccolta MT/AT;
- n° 1 control room.

<p><i>ENERCAPITAL Power Italia Uno S.r.l.</i> Corso Vercelli 40 – Milano (MI) P.I. 08516210724</p>	<p align="right"><i>FARENTI SRL</i> Via Don Giuseppe Corda, snc – 03030 – Santopadre (FR) P.I. 02604750600</p>
--	--

	<p align="center">ENERCAPITAL POWER ITALIA UNO S.R.L. <i>Impianto Fotovoltaico a terra della Potenza Nominale di 31,040 MWp Connesso Alla RTN Regione Lazio – Provincia di Viterbo – Comune di Tuscania – Loc. Poggio Martino</i></p>	
	<p align="center">DATI TECNICI IMPIANTO</p>	<p align="center">Documento VIA.REL7</p>

STRUTTURE METALLICHE DI SOSTEGNO

Le strutture di supporto dei moduli fotovoltaici saranno ad inseguimento del tipo monoassiale, ad infissione nel terreno con macchina operatrice battipalo; sono costituite da tubolari metallici in acciaio zincato a caldo opportunamente dimensionati, che vengono posizionati ad un'altezza di circa 2,7-3 m e posizionati orizzontalmente seguendo la giacitura del terreno. La struttura a reticolo viene appoggiata a pilastri di forma rettangolare di medesima sezione ed infissi nel terreno ad una profondità variabile in funzione delle caratteristiche litologiche del suolo e comunque solitamente non superiori a 3,0 m. Le fondazioni sono costituite da supporti in acciaio a sezione trapezoidale aperta collocati nel terreno mediante infissione diretta, alla cui sommità verranno collegati tramite bullonatura le strutture del "tracker" di sostegno dei pannelli.



Elettricamente le strutture sono collegate alla terra di impianto per assicurare la protezione contro le sovratensioni indotte da fenomeni atmosferici.

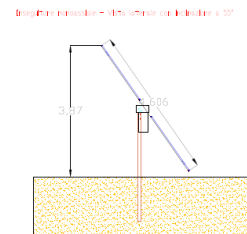
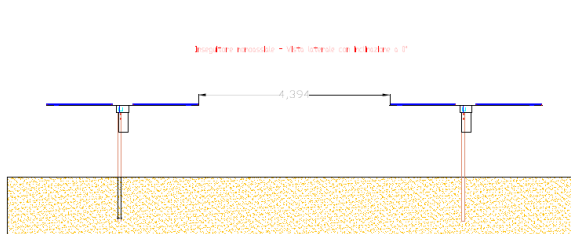
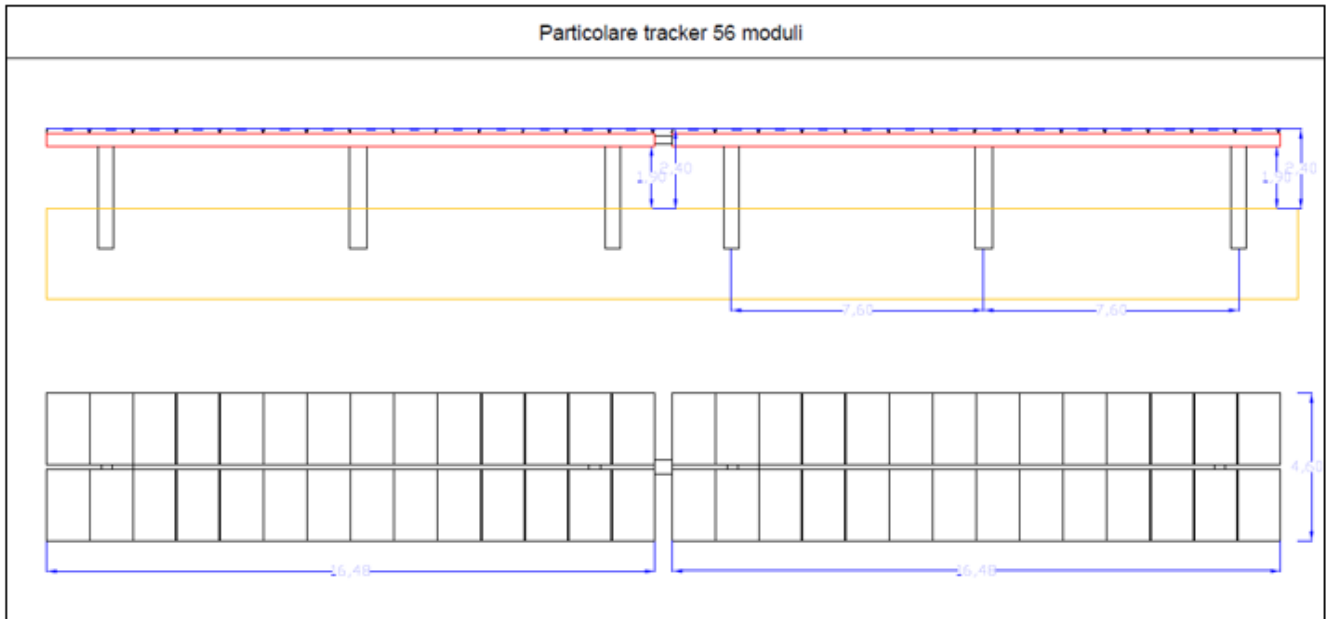
Il portale tipico della struttura progettata è costituito dalla stringa di 28 moduli montati con una disposizione 2V28; inoltre, dove non è possibile per caratteristiche del suolo e/o spazio saranno previste strutture da 2V14.

L'altezza massima delle strutture (considerando sia i tracker che i pannelli) sarà inferiore ai 4,8 m dal terreno.

Di seguito si riportano delle rappresentazioni della struttura di supporto.

<p>ENERCAPITAL Power Italia Uno S.r.l. Corso Vercelli 40 – Milano (MI) P.I. 08516210724</p>	<p align="right">FARENTI SRL Via Don Giuseppe Corda, snc – 03030 – Santopadre (FR) P.I. 02604750600</p>
---	---

	<p align="center">ENERCAPITAL POWER ITALIA UNO S.R.L. Impianto Fotovoltaico a terra della Potenza Nominale di 31,040 MWp Connesso Alla RTN Regione Lazio – Provincia di Viterbo – Comune di Tuscania – Loc. Poggio Martino</p>	
	<p align="center">DATI TECNICI IMPIANTO</p>	<p>Documento VIA.REL7</p>



<p>ENERCAPITAL Power Italia Uno S.r.l. Corso Vercelli 40 – Milano (MI) P.I. 08516210724</p>	<p align="right">FARENTI SRL Via Don Giuseppe Corda, snc – 03030 – Santopadre (FR) P.I. 02604750600</p>
---	---

	ENERCAPITAL POWER ITALIA UNO S.R.L. Impianto Fotovoltaico a terra della Potenza Nominale di 31,040 MWp Connesso Alla RTN Regione Lazio – Provincia di Viterbo – Comune di Tuscania – Loc. Poggio Martino	
	DATI TECNICI IMPIANTO	Documento VIA.REL7

MODULI FOTOVOLTAICI

Il modulo fotovoltaico di progetto è composto da 144 celle solari rettangolari realizzate con silicio monocristallino. Questa nuova tecnologia migliora l'efficienza dei moduli, offre un migliore aspetto estetico rendendo il modulo perfetto per qualsiasi tipo di installazione.

La protezione frontale è costituita da un vetro a tecnologia avanzata costituito da una trama superficiale che consente di ottenere performance eccellenti anche in caso di condizioni di poca luminosità. Le caratteristiche meccaniche del vetro sono: spessore 3,2 mm; superficie antiriflesso; temperato.

La cornice di supporto è realizzata con un profilo in alluminio estruso ed anodizzato.



La scelta finale del modulo fotovoltaico da utilizzare è anche legata a valutazioni sul costo totale d'impianto che le tecnologie considerate in sede progettuale comportano. Un corretto bilanciamento tra prestazioni ottenibili e costi di approvvigionamento consente di offrire la migliore soluzione per la redditività d'impianto. Il modulo proposto è bifacciale del tipo ASTRONERGY mod. CHSM72N (DG)/F - BH da 575 Wp.

Le scatole di connessione, sulla parte posteriore del pannello, sono realizzate in resina termoplastica e contengono all'interno una morsetteria con i diodi di bypass, per minimizzare la perdita di potenza dovuta ad eventuali fenomeni di ombreggiamento, ed i terminali di uscita, costituiti da cavi precablati a connessione rapida impermeabile.

Tutte le caratteristiche sono rilevate a Standard Test Conditions (STC): radiazione solare 1000 W/m², spettro solare AM 1.5, temperatura 25°C.

I moduli saranno assemblati meccanicamente su apposite strutture di sostegno e collegati elettricamente in modo tale da formare le stringhe, costituite da 28 moduli in serie e presenteranno le caratteristiche tecniche riportate di seguito:

Potenza (Wp)	575 Wp
Corrente di cortocircuito (Isc)	14.19 A
Tensione a vuoto (Voc)	51.10 V
Corrente ad MPP (Imp)	13.39 A

Per la determinazione dei parametri elettrici delle stringhe, sono stati assunti i seguenti valori di temperatura:

- Triferimento = 25° C;

ENERCAPITAL Power Italia Uno S.r.l. Corso Vercelli 40 – Milano (MI) P.I. 08516210724	FARENTI SRL Via Don Giuseppe Corda, snc – 03030 – Santopadre (FR) P.I. 02604750600
--	--

	ENERCAPITAL POWER ITALIA UNO S.R.L. <i>Impianto Fotovoltaico a terra della Potenza Nominale di 31,040 MWp Connesso Alla RTN Regione Lazio – Provincia di Viterbo – Comune di Tuscania – Loc. Poggio Martino</i>	
	DATI TECNICI IMPIANTO	Documento VIA.REL7

- T_{minima} = -10° C;
- T_{massima} = 70° C.

Occorre verificare che in corrispondenza dei valori minimi di temperatura esterna e dei valori massimi di temperatura raggiungibili dai moduli fotovoltaici risultino essere verificate tutte le seguenti disuguaglianze:

$$V_{\max \min} \geq V_{\text{inv MPPTmin}}$$

$$V_{\max \max} \leq V_{\text{inv MPPT max}}$$

$$V_{\text{oc max}} < V_{\text{inv max}}$$

dove:

V_{max} = Tensione alla massima potenza, delle stringhe fotovoltaiche

V_{inv MPPT min} = Tensione minima per la ricerca del punto di massima potenza, da parte dell'inverter

V_{inv MPPTmax} = Tensione massima per la ricerca del punto di massima potenza, da parte dell'inverter

V_{oc} = Tensione di circuito aperto, delle stringhe fotovoltaiche

V_{inv max} = Tensione massima in c.c. ammissibile ai morsetti dell'inverter

Il modulo selezionato è provvisto di:

- IEC61215 and IEC61730 standards
- connettori rapidi
- Cavi precablati

La modalità di connessione alla rete è trifase in alta tensione, con tensione di fornitura 150.000 V

QUADRI ELETTRICI

	<p align="center">ENERCAPITAL POWER ITALIA UNO S.R.L. <i>Impianto Fotovoltaico a terra della Potenza Nominale di 31,040 MWp Connesso Alla RTN Regione Lazio – Provincia di Viterbo – Comune di Tuscania – Loc. Poggio Martino</i></p>	
	<p align="center">DATI TECNICI IMPIANTO</p>	<p align="center">Documento VIA.REL7</p>

La realizzazione dell'impianto fotovoltaico necessita di una serie di quadri per il collegamento elettrico dei componenti sia nella sezione in corrente continua che in quella in alternata (bassa tensione e media tensione). L'installazione sarà predisposta con tutti gli elementi di protezione elettrica previsti dalla normativa vigente sia contro i contatti diretti (interruttori) che contro quelli indiretti (differenziali). Tutti i quadri elettrici installati in interno saranno caratterizzati da codici IP41. Quelli in esterno in IP65.

Quadri di parallelo stringhe in corrente continua (all'interno dell'inverter):

I quadri di parallelo hanno la funzione di:

- collegamento in parallelo delle stringhe fotovoltaiche;
- protezioni contro le correnti di ricircolo attraverso fusibili per ogni stringa
- protezione da sovratensioni indotte da fulminazioni, mediante scaricatori a stella connessi a terra e montati in modo da ridurre le impedenze di collegamento
- sezionamento in uscita delle stringhe in parallelo.
- monitoraggio delle stringhe (tensione sul parallelo e corrente di stringa)

I quadri sono previsti realizzati in PVC e fissaggio alle strutture di sostegno tramite staffe in modo che il quadro si trovi ad altezza idoneo ad interventi di manutenzione senza attrezzature aggiuntive.

Quadri di sezionamento in corrente alternata (Huawei)

I quadri di sezionamento hanno la funzione di:

- collegamento in parallelo dei quadri di parallelo attinenti alla stessa sezione di un inverter;
- sezionamento delle sezione di generatore fotovoltaico in ingresso.

I quadri sono previsti realizzati in PVC e fissaggio alle strutture di sostegno tramite staffe in modo che il quadro si trovi ad altezza idoneo ad interventi di manutenzione senza attrezzature aggiuntive.

Quadro generale in bassa tensione

I quadri di parallelo in alternata hanno la funzione di:

- collegamento in parallelo degli inverter;
- protezione elettrica (dispositivo di generatore secondo CEI 11-20).

I quadri sono previsti realizzati in PVC e posata a terra in interno alla cabina inverter.

Quadro servizi ausiliari di cabina (n° 1)

Il quadro generale servizi ausiliari ha la funzione di:

- alimentare e proteggere le utenze di cabina;

<p>ENERCAPITAL Power Italia Uno S.r.l. Corso Vercelli 40 – Milano (MI) P.I. 08516210724</p>	<p align="right">FARENTI SRL Via Don Giuseppe Corda, snc – 03030 – Santopadre (FR) P.I. 02604750600</p>
---	---

	<p align="center">ENERCAPITAL POWER ITALIA UNO S.R.L. <i>Impianto Fotovoltaico a terra della Potenza Nominale di 31,040 MWp Connesso Alla RTN Regione Lazio – Provincia di Viterbo – Comune di Tuscania – Loc. Poggio Martino</i></p>	
	<p align="center">DATI TECNICI IMPIANTO</p>	<p align="center">Documento VIA.REL7</p>

Il quadro è previsto realizzato in PVC e fissaggio a parete in interno alla cabina inverter/trasformazione.

Scomparti in media tensione

Gli scomparti di media tensione a 30 kV saranno de cioè con garanzia della continuità del servizio delle altre unità funzionali (ad eccezione del compartimento sbarre) e dotati di separatori di tipo metallico.

- la cella apparecchiature MT sarà sistemata nella parte inferiore frontale dell'unità, con accessibilità tramite porta incernierata o pannello asportabile. La cella contiene:
 - interruttore in SF6, montato su carrello, in esecuzione estraibile/asportabile, connesso al circuito principale con giunzioni flessibili imbullonate e completo di blocchi e accessori;
 - IMS o sezionatore rotativo di linea (chiuso/aperto sulla linea) isolato in aria;
 - sezionatore di messa a terra;
 - fusibili di media tensione;
 - terna di derivatori capacitivi, installati in corrispondenza dei terminali cavi;
 - attacchi per l'allacciamento dei cavi di potenza;
 - trasformatori di misura (TA e TV);
 - canalina riporto circuiti ausiliari in eventuale cella BT;
 - comando e leverismi dei sezionatori;
 - sbarra di messa a terra
- la cella sbarre MT sarà ubicata nella parte superiore dell'unità e conterrà il sistema di sbarre principali in rame elettrolitico. Le sbarre attraverseranno le unità senza interposizione di diaframmi intermedi, in modo da costituire un condotto continuo. Al fine di garantire al personale le necessarie condizioni di sicurezza, la cella sbarre è segregata dalle celle apparecchiature con grado di protezione IP20 (CEI EN 60529). Le sbarre principali (comprese le derivazioni) saranno realizzate in tondo di rame rivestito con isolanti termorestringenti e dimensionate per sopportare le correnti di corto circuito dell'impianto.

<p><i>ENERCAPITAL Power Italia Uno S.r.l.</i> Corso Vercelli 40 – Milano (MI) P.I. 08516210724</p>	<p align="right"><i>FARENTI SRL</i> Via Don Giuseppe Corda, snc – 03030 – Santopadre (FR) P.I. 02604750600</p>
--	--

	<p align="center">ENERCAPITAL POWER ITALIA UNO S.R.L. <i>Impianto Fotovoltaico a terra della Potenza Nominale di 31,040 MWp Connesso Alla RTN Regione Lazio – Provincia di Viterbo – Comune di Tuscania – Loc. Poggio Martino</i></p>	
	<p align="center">DATI TECNICI IMPIANTO</p>	<p align="center">Documento VIA.REL7</p>

DISPOSITIVI DI CONVERSIONE

I moduli fotovoltaici generano corrente continua di intensità proporzionale all'irraggiamento incidente. Affinché il sistema fotovoltaico possa funzionare in parallelo con la rete esistente, è necessario convertire la corrente continua in corrente alternata, avente le stesse caratteristiche (tensione e frequenza) di quella della rete. La conversione è effettuata da uno o più dispositivi in parallelo elettrico fra loro (inverter).

L'inverter funziona come un generatore di corrente ed è in grado di estrarre, in ogni momento, la massima potenza che il generatore fotovoltaico può fornire in quell'istante (che è variabile nel corso delle giornate in funzione della temperatura ambiente e dell'irraggiamento solare).

La scelta dell'inverter ottimale dipende dal tipo di impianto in progetto (tensioni, correnti, tecnologia del generatore fotovoltaico) e dalle condizioni di posa dell'apparecchiatura in campo (indoor o outdoor). Le scelte progettuali sono orientate verso quei prodotti che soddisfano i seguenti requisiti tecnici considerati dallo staff progettuale come di riferimento:

- tecnologia aggiornata con soluzioni innovative per evitare una prematura obsolescenza;
- scelta della configurazione elettrica d'impianto che minimizza i rischi di mancata produzione a seguito di un guasto (frazionamento);
- elevata affidabilità, comprovata da anni di esercizio in impianti
- funzionamento completamente automatico completo senza perdite nei periodi notturni o a basso irraggiamento
- sicurezza elettrica mutua tra rete-impianto;
- sicurezza elettrica verso il personale di manutenzione;
- completa compatibilità elettromagnetica;
- totale rispetto delle normative tecniche del settore (CEI, ENEL DV 1604, DK5940 DK5950 etc.)
- nessun assorbimento di potenza reattiva ($\cos\phi=1$, rifasamento non necessario).

INVERTER tipo Hwauei SUN2000 – 330 KTL – H1

<p><i>ENERCAPITAL Power Italia Uno S.r.l.</i> Corso Vercelli 40 – Milano (MI) P.I. 08516210724</p>	<p align="right"><i>FARENTI SRL</i> Via Don Giuseppe Corda, snc – 03030 – Santopadre (FR) P.I. 02604750600</p>
--	--

	<p align="center">ENERCAPITAL POWER ITALIA UNO S.R.L. <i>Impianto Fotovoltaico a terra della Potenza Nominale di 31,040 MWp Connesso Alla RTN Regione Lazio – Provincia di Viterbo – Comune di Tuscania – Loc. Poggio Martino</i></p>	
	<p align="center">DATI TECNICI IMPIANTO</p>	<p align="center">Documento VIA.REL7</p>

Gli inverter di stringa sono solitamente installati all'interno di un edificio, vicino agli array fotovoltaici. Questi inverter convertono l'energia prodotta dalle stringhe di pannelli solari in corrente continua (DC) in corrente alternata (AC) per l'uso domestico o l'inserimento nella rete elettrica.



In progetto è stato predisposto uno spazio all'interno del campo fotovoltaico per ospitare gli inverter di stringa e relativi trasformatori BT/MT.

Tra gli allegati sono riportati i datasheet degli inverter utilizzati.

<p><i>ENERCAPITAL Power Italia Uno S.r.l.</i> Corso Vercelli 40 – Milano (MI) P.I. 08516210724</p>	<p align="right"><i>FARENTI SRL</i> Via Don Giuseppe Corda, snc – 03030 – Santopadre (FR) P.I. 02604750600</p>
--	--

	<p align="center">ENERCAPITAL POWER ITALIA UNO S.R.L. <i>Impianto Fotovoltaico a terra della Potenza Nominale di 31,040 MWp Connesso Alla RTN Regione Lazio – Provincia di Viterbo – Comune di Tuscania – Loc. Poggio Martino</i></p>	
	<p align="center">DATI TECNICI IMPIANTO</p>	<p align="center">Documento VIA.REL7</p>

OPERE CIVILI PREVISTE

Le opere civili che saranno realizzate consistono in:

- livellamento e preparazione superficie con rimozione di asperità naturali affioranti
- eventuale demolizione strutture sotterranee;
- compattazione del terreno nelle aree dedicate alla viabilità interna;
- formazione viabilità interna in strato di brecciolino compattato lungo l'intero perimetro dell'impianto e circolazione interna per le esigenze di sicurezza (ronde) e manutenzione;
- formazione di recinzione senza fondazione (infissa) a maglia 50x50mm con cancello carrabile e pedonabile;
- allestimento area cantiere con moduli prefabbricati e bagni chimici;
- scavi a sezione obbligata e reinterri per i cavidotti di impianto;
- platee cabine.

<p><i>ENERCAPITAL Power Italia Uno S.r.l.</i> Corso Vercelli 40 – Milano (MI) P.I. 08516210724</p>	<p align="right"><i>FARENTI SRL</i> Via Don Giuseppe Corda, snc – 03030 – Santopadre (FR) P.I. 02604750600</p>
--	--