Inquadramento Blocco Premariacco - Scala 1:2.000

Inquadramento Blocco Remanzacco - Scala 1:2.000

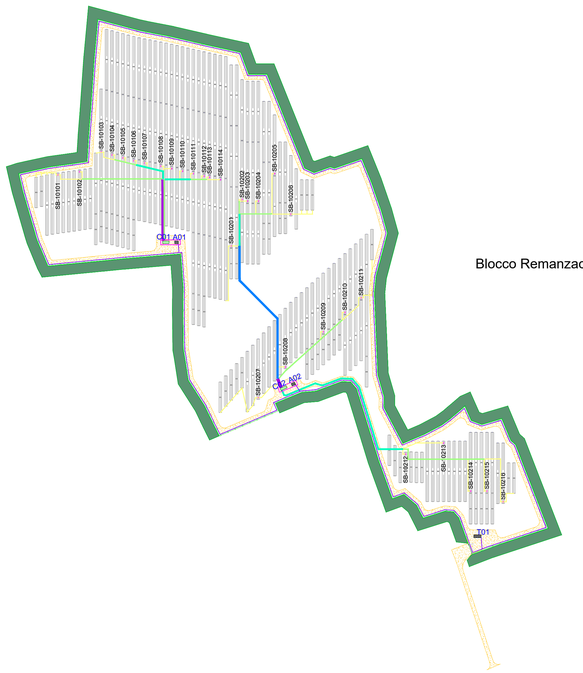

Sezione tipo 30 cm - Scala 1:10

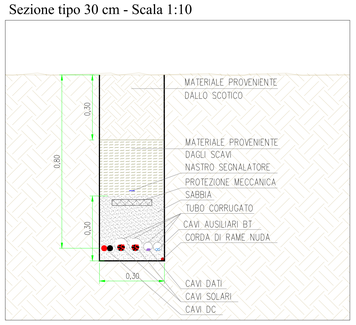

Sezione tipo 50 cm - Scala 1:10



Sezione tipo 70 cm - Scala 1:10

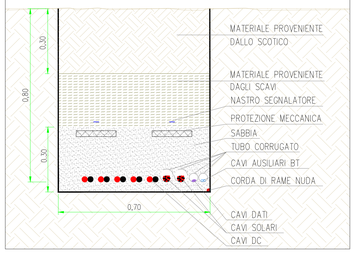

Sezione tipo 110 cm - Scala 1:10

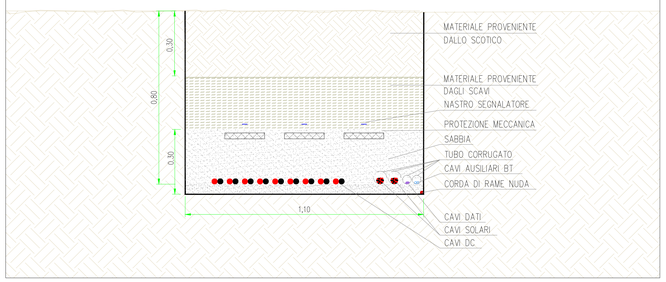

Sezione tipo 130 cm - Scala 1:10

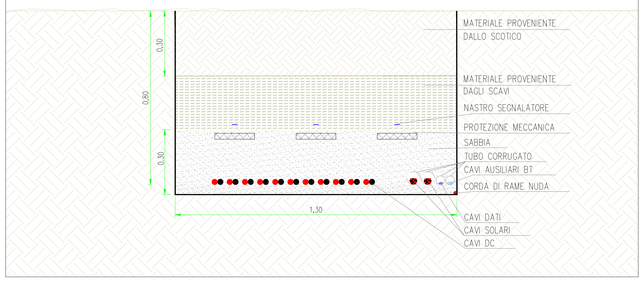

Inquadramento generale - Scala 1:20.000

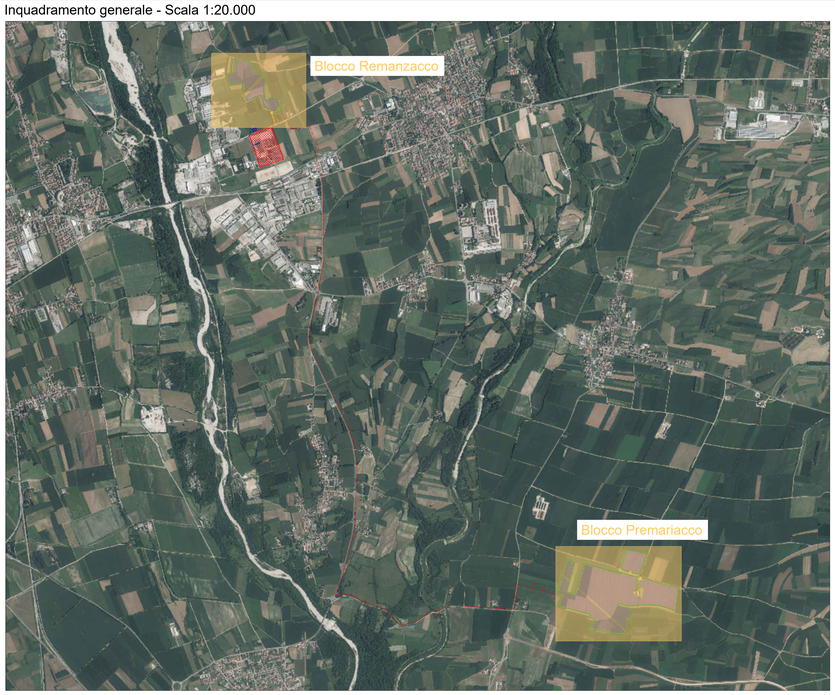

Sezione tipo 90 cm - Scala 1:10

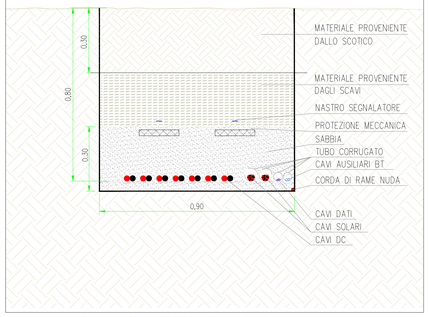

Sezione tipo 30 cm - Cavi TVCC - Scala 1:10

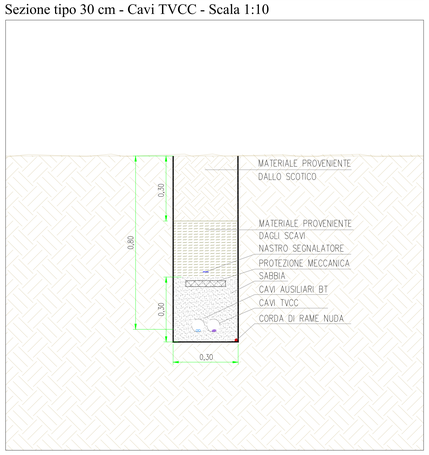

	Sezioni per posa cavi DC						Cavi TVCC
	30 cm	50 cm	70 cm	90 cm	110 cm	130 cm	
Blocco Remanzacco	710	375	250	140	-	70	1.860
Blocco Premariacco A	3.105	1.230	1.010	350	540	490	5.575
Blocco Premariacco B	450	95	10	70	30	-	745
TOTALE	4.265	1.700	1.270	560	570	560	8.180

LEGENDA

- Recinzione impianto fotovoltaico
- Cancello di accesso impianto fotovoltaico
- Fascia arborea perimetrale (Largh. 10m)
- Siepe perimetrale impianto fotovoltaico (Largh. 3m)
- Strade e piazzali di nuova realizzazione (Largh. 3m)
- Struttura porta moduli fotovoltaici tipo A 48x1
- Struttura porta moduli fotovoltaici tipo B 24x1
- Cxx Power Station
- Axx Cabina ausiliaria
- Mxx Magazzino/Sala controllo
- Txx Cabina di raccolta cavi
- Ingombro massimo cabina
- String box
- Posa DC - Sezione tipo larghezza 130 cm
- Posa DC - Sezione tipo larghezza 110 cm
- Posa DC - Sezione tipo larghezza 90 cm
- Posa DC - Sezione tipo larghezza 70 cm
- Posa DC - Sezione tipo larghezza 50 cm
- Posa DC - Sezione tipo larghezza 30 cm
- Posa Antintrusione/TVCC - Sezione tipo larghezza 30 cm

Individuazione string box

AREA IMPIANTO — NR. POWER STATION
"STRING BOX" — SB-10201 — NR. STRING BOX

REV	DATA	DESCRIZIONE REVISIONE	REDATTO	VERIFICATO	APROVATO
00	Novembre 2023	PRIMA EMISSIONE	DC	MC	FF

R2R
GRUPPO aza

REGIONE FRIULI VENEZIA GIULIA
Provincia di Udine
COMUNI DI PREMARIACCO E REMANZACCO

PROGETTO:

IMPIANTO FOTOVOLTAICO "FRIULI 02" da 39,3 MW_P DI POTENZA NOMINALE

PROGETTO DEFINITIVO

COMMITTENTE:

R2R
GRUPPO aza
Piazza Manifattura, 1 - 38068 Rovereto (TN)
Tel. +39 0464 625100 - Fax +39 0464 625101 - PEC r2r.srl@pec.a2.eu

PROGETTISTA:

SCM INGEGNERIA
ORDINE DEGLI INGEGNERI DELLA PROVINCIA DI VICENZA
DR. ING. CANALLO ALESSIO
N° 1355

OGGETTO DELL'ELABORATO:

PLANIMETRIA TRACCIATO CAVI E TIPICO POSA CAVI DC E BT

N° ELABORATO	SCALA	FOGLIO	FORMATO	CODIFICA COMMITTENTE
44	VARIE	1 di 1	A0	T11

ID ELABORATO: PVFRL02_T11_Planimetria tracciato cavi e tipico posa cavi DC e BT_Rev.0

Questo elaborato è di proprietà di R2R S.r.l. ed è protetto a termini di legge

R2R
GRUPPO aza