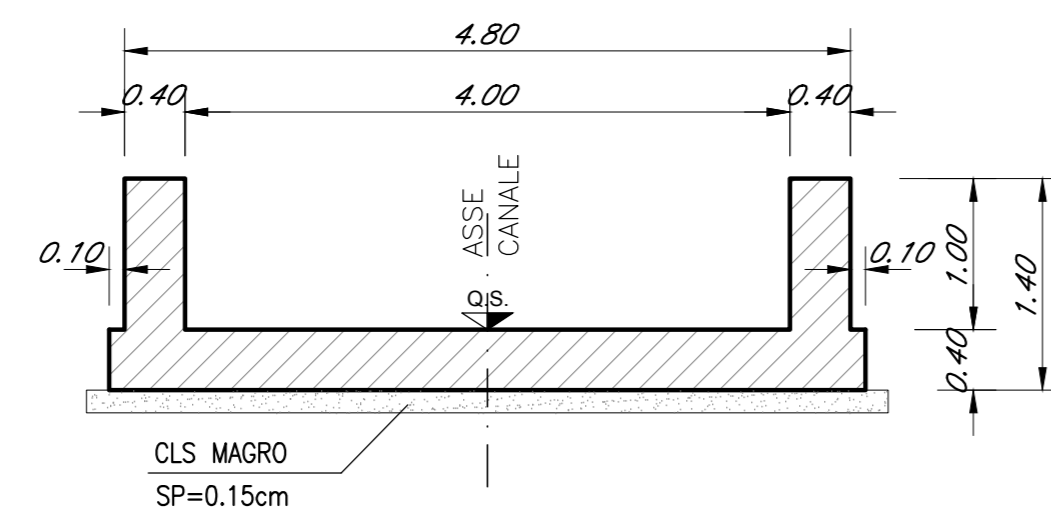



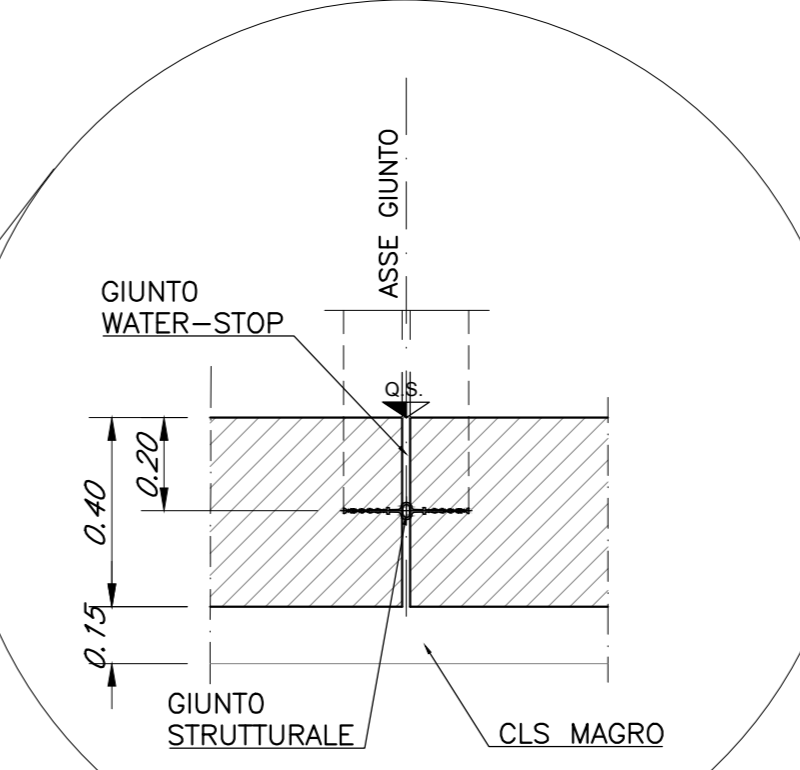
SEZIONE TIPO  
Scala 1:50



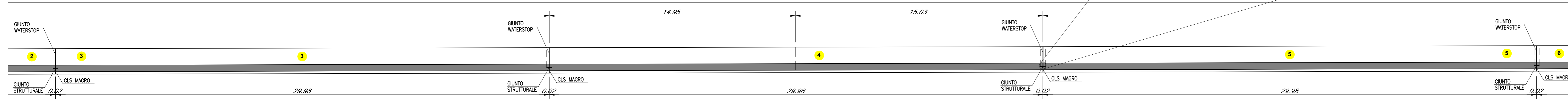
SEZIONE LONGITUDINALE IN ASSE  
Scala 1:100



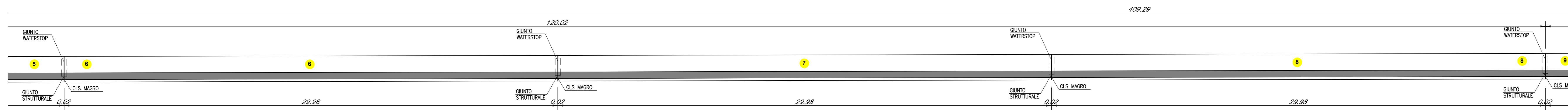
PARTICOLARE - GIUNTO STRUTTURALE  
Scala 1:20



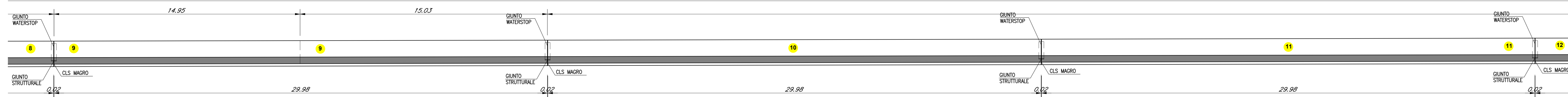
SEZIONE LONGITUDINALE IN ASSE  
Scala 1:100



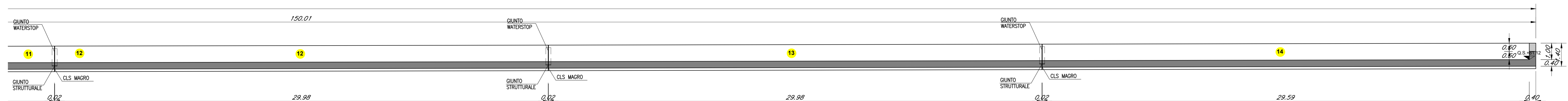
SEZIONE LONGITUDINALE IN ASSE  
Scala 1:100



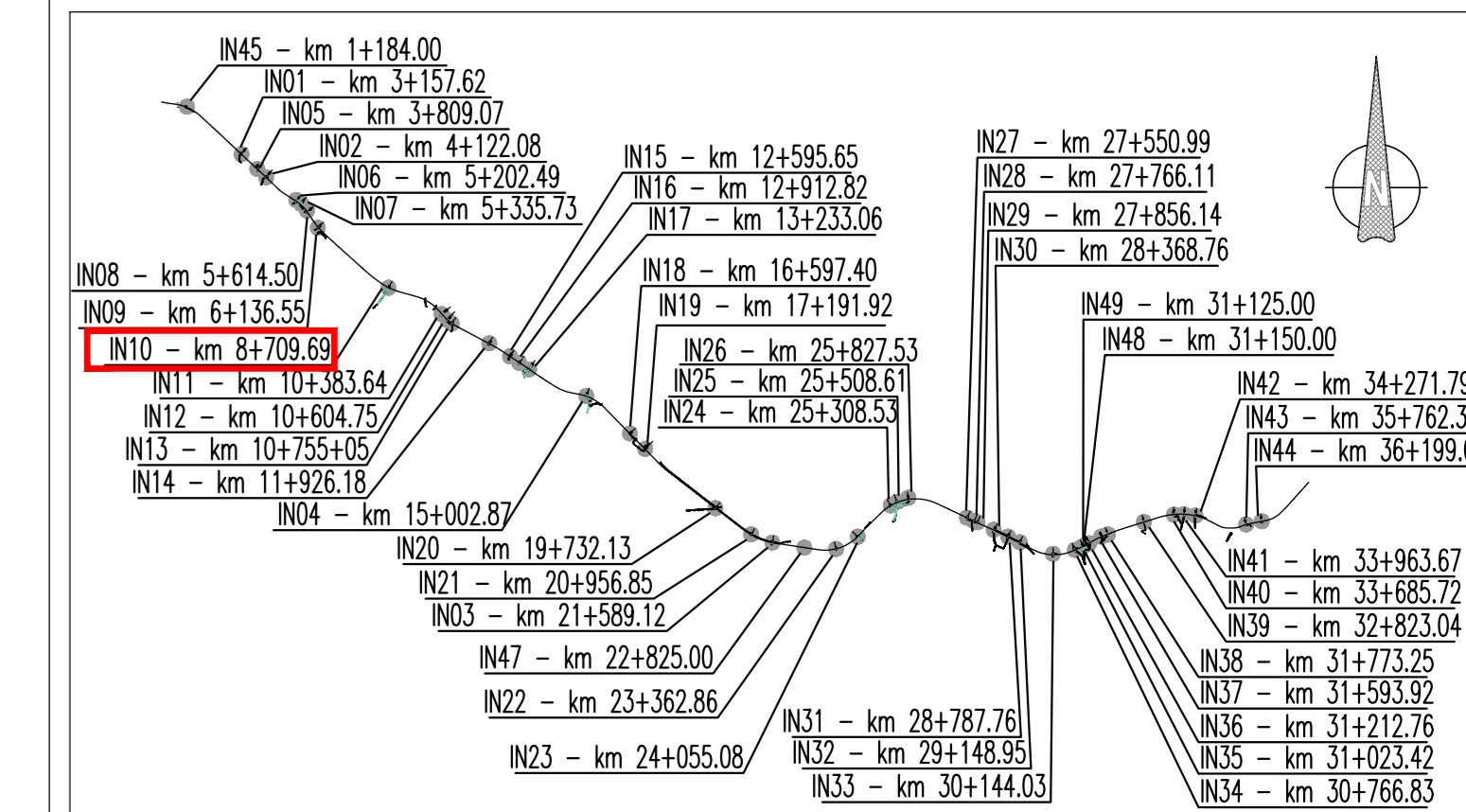
SEZIONE LONGITUDINALE IN ASSE  
Scala 1:100



SEZIONE LONGITUDINALE IN ASSE  
Scala 1:100



KEY PLAN



LEGENDA

- Q.S. QUOTA SCORRIMENTO
- Q.S. QUOTA SCORRIMENTO

NOTE:  
Le sezioni da prog. 7+816,45 a prog. 8+225,54 sostituiscono quelle rappresentate negli elaborati generali.

COMMITTENTE: **RFI** RETE FERROVIARIA ITALIANA GRUPPO FERROVIE DELLO STATO

DIREZIONE LAVORI: **ITALFERR** GRUPPO FERROVIE DELLO STATO

APPALTATORE: **salini impregio** MANDATARIA: **ASTALDI** MANDANTI: **RFI**

PROGETTAZIONE: **TECH PROJECT** MANDATARIA: **Lombardi** MANDANTI: **RFI**

PROGETTO ESECUTIVO DI VARIANTE  
**DIRETTRICE FERROVIARIA MESSINA - CATANIA - PALERMO**  
**NUOVO COLLEGAMENTO PALERMO - CATANIA**  
**RADDOPPIO DELLA TRATTA BICOCCA - CATENANUOVA**

DISEGNO  
OC - OPERE CIVILI  
OC00 - IN10  
Carpenteria - Planimetria prospetto e sezione tipologica Tav/2/2

APPALTATORE	PROGETTAZIONE
Ing. G. PARISI	Ing. G. TANDI

COMMESSA	LOTTO	FASE	ENTE	TIPO DOC.	OPERADISCIPLINA	PROGR.	REV.	SCALA:
RS39	10	V	ZI	PA	IN1000	005	B	VARIE

Rev.	Descrizione	Redatto	Data	Verificato	Data	Approvato	Data	Autorizzato Data
A	Emissione a seguito di CAI n.1607	F. Ricci	06/02/23	C. Bellina	06/02/23	G. Tandi	06/02/23	Ing. G. TANDI
B	Emissione a seguito di REV. 000000043	F. Ricci	06/02/23	C. Bellina	06/02/23	G. Tandi	06/02/23	