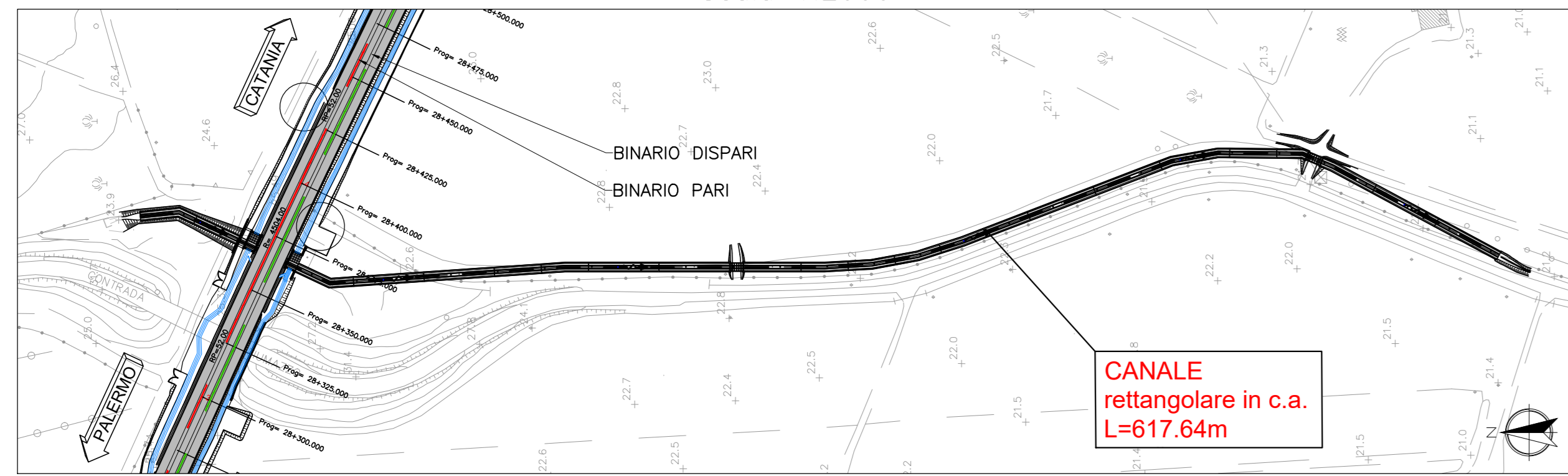
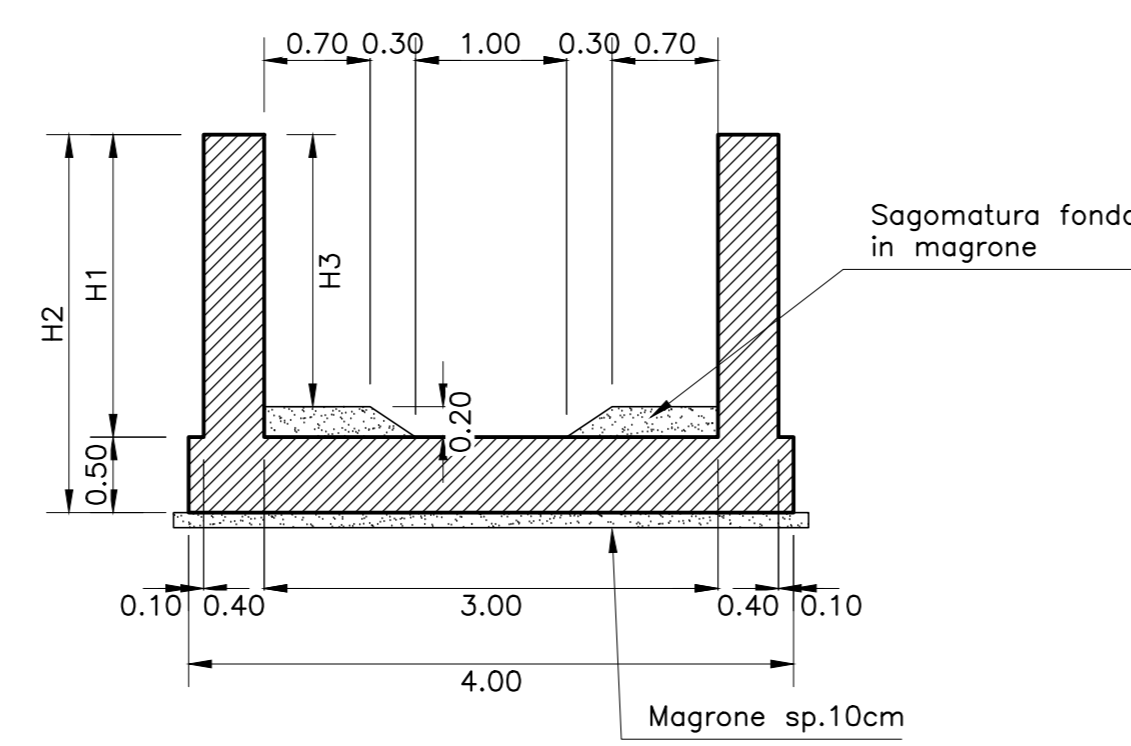


INQUADRAMENTO  
Scala 1:2000



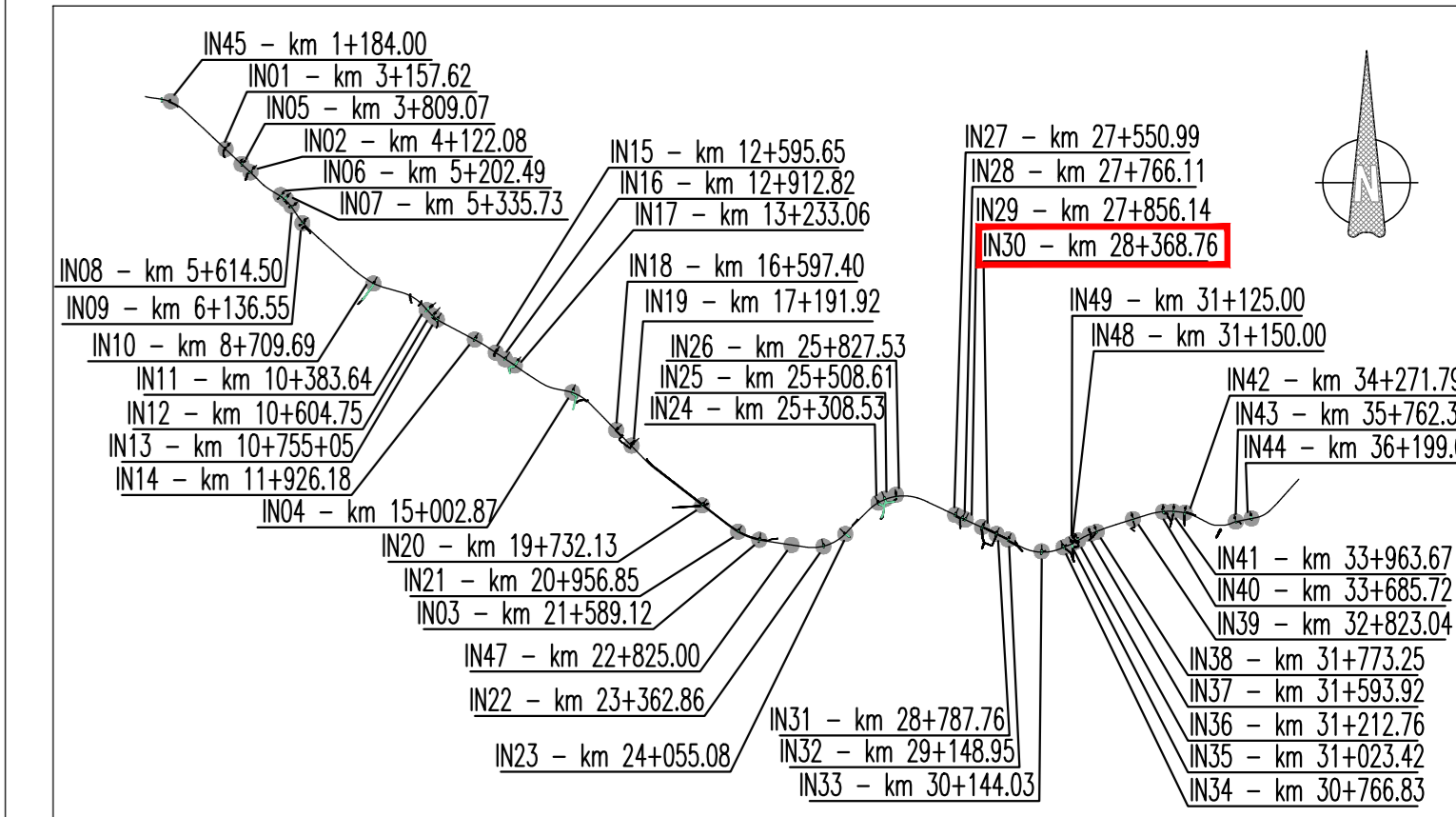
SEZIONE TIPO  
Scala 1:50



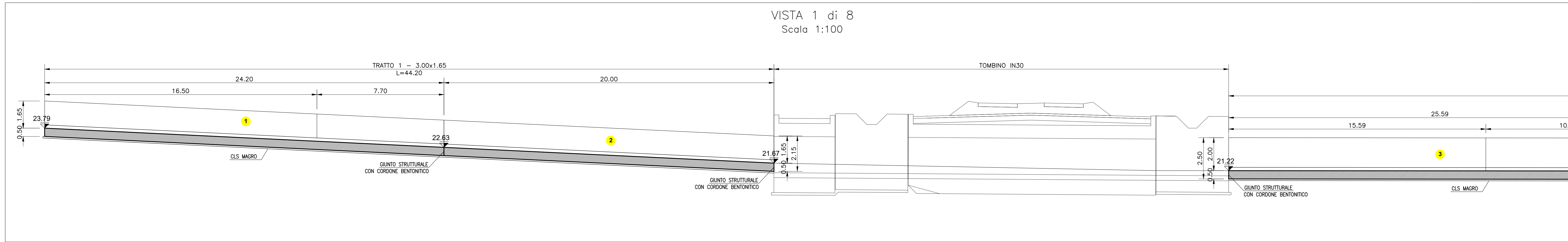
TRATTO	CONCI N°	H1	H2	H3
1 e 4	1-2 e 21-23	1.65	2.15	1.45
2	3-9	2.00	2.50	1.80
3	10-20	1.80	2.30	1.60

CANALE Rettangolare in c.a. IN30

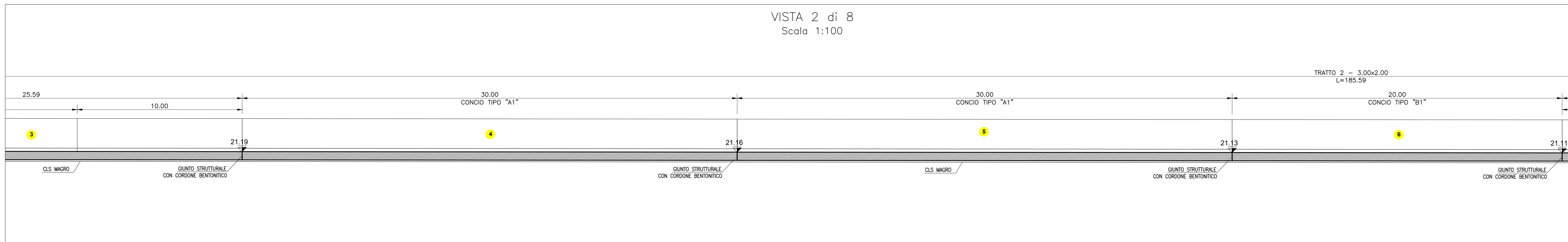
KEY PLAN



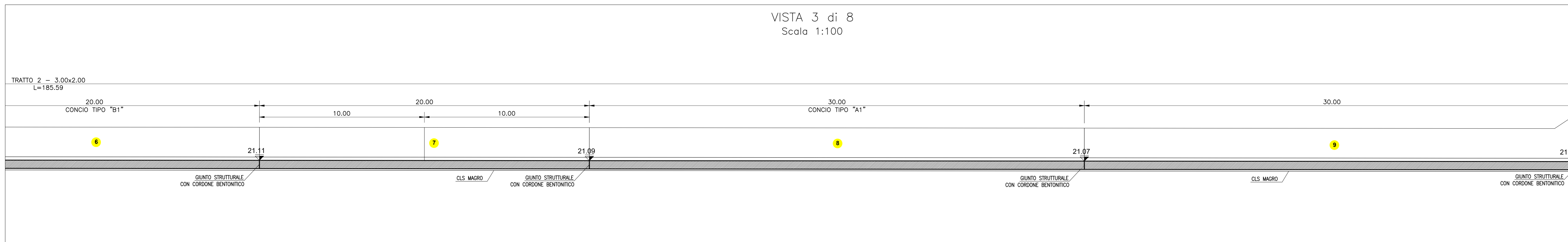
VISTA 1 di 8  
Scala 1:100



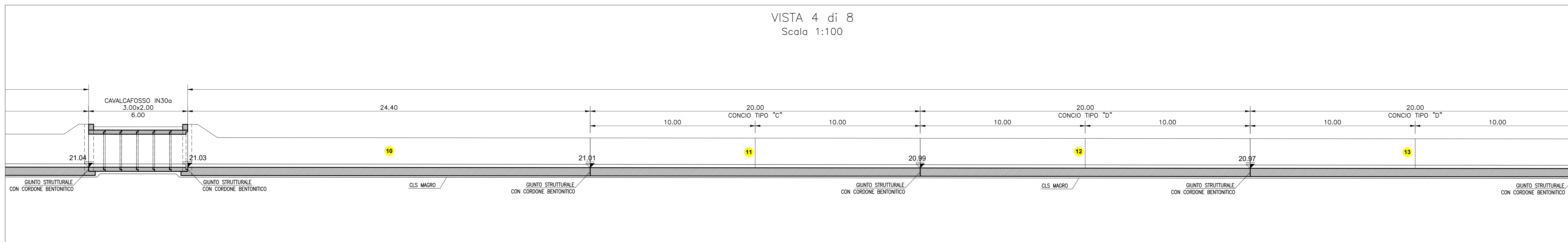
VISTA 2 di 8  
Scala 1:100



VISTA 3 di 8  
Scala 1:100



VISTA 4 di 8  
Scala 1:100



COMMITTENTE: **RFI**  
RETE FERROVIARIA ITALIANA  
GRUPPO FERROVIE DELLO STATO

DIREZIONE LAVORI: **ITALFERR**  
GRUPPO FERROVIE DELLO STATO

APPALTATORE: **salini impregio** MANDATARI: **ASTALDI** **STP**

PROGETTAZIONE: **TECH PROJECT** MANDATARI: **Lombardi** **STP**

PROGETTO ESECUTIVO DI VARIANTE

**DIRETTRICE FERROVIARIA MESSINA - CATANIA - PALERMO  
NUOVO COLLEGAMENTO PALERMO - CATANIA  
RADDOPPIO DELLA TRATTA BICOCCA - CATENANUOVA**

DISEGNO  
INTERFERENZE VIARIE E IDRAULICHE  
IN30 - Interferenza pk 28+368,75  
Carpenteria  
Sezione longitudinale - Tav. 1/2

APPALTATORE	PROGETTAZIONE
DIRETTORE TECNICO Ing. G. PARISI	DIRETTORE DELLA PROGETTAZIONE Ing. G. TANDI

COMMESSA LOTTO FASE ENTE TIPO DOC. OPERA/DISCIPLINA PROGR. REV. SCALA:  
RS39 10 V ZI PA IN3000 003 B 1:100

Rev.	Descrizione	Redatto	Data	Verificato	Data	Approvato	Data	Autorizzato	Data
A	EMMISSIONE ESECUTIVA	F. Rossi	06/03	C. Bellini	06/03	G. Tandi	06/03	Ing. G. TANDI	
B	EMMISSIONE A SEGUITO HDV (00000000)	F. Rossi	06/03	C. Bellini	06/03	G. Tandi	06/03		

File: RS39-10-V-ZZ-PA-IN3000-003\_B.DWG n. Elab: