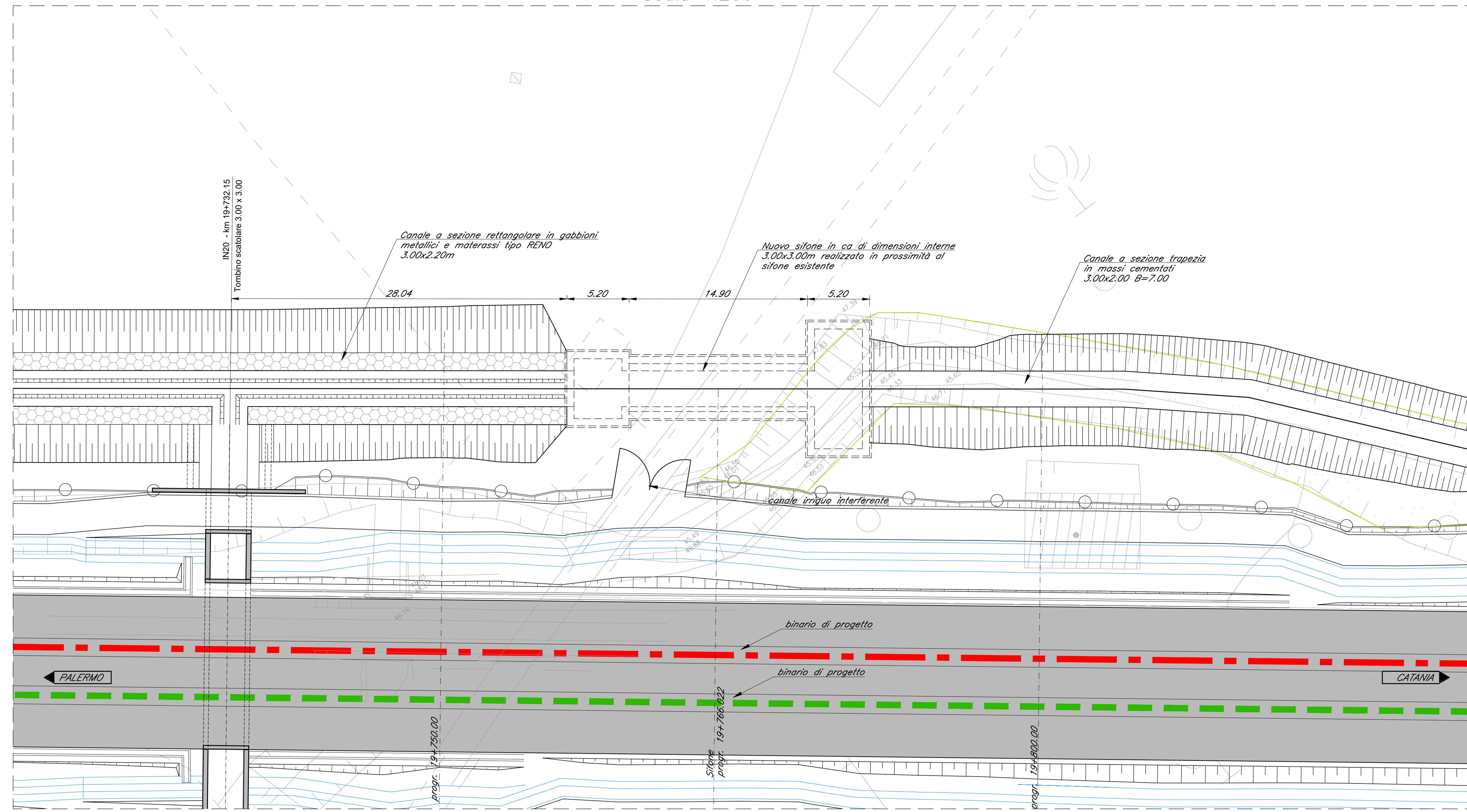
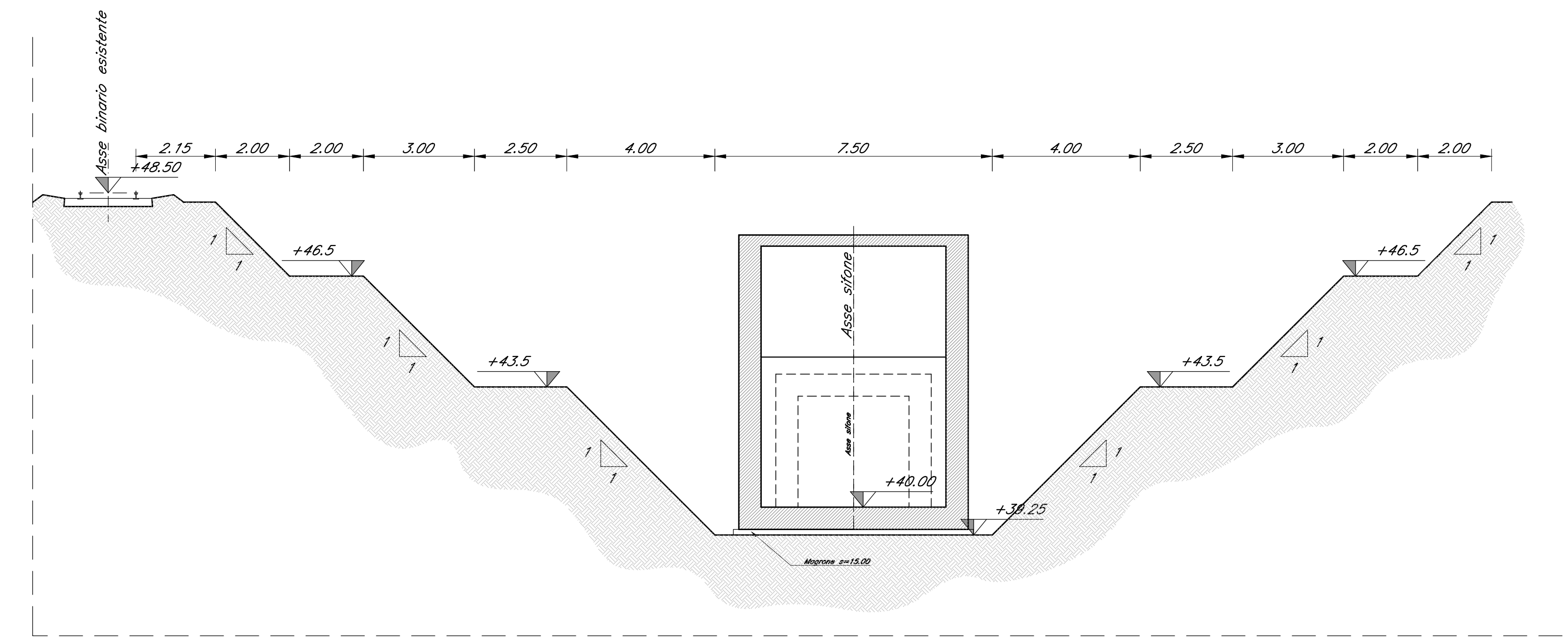


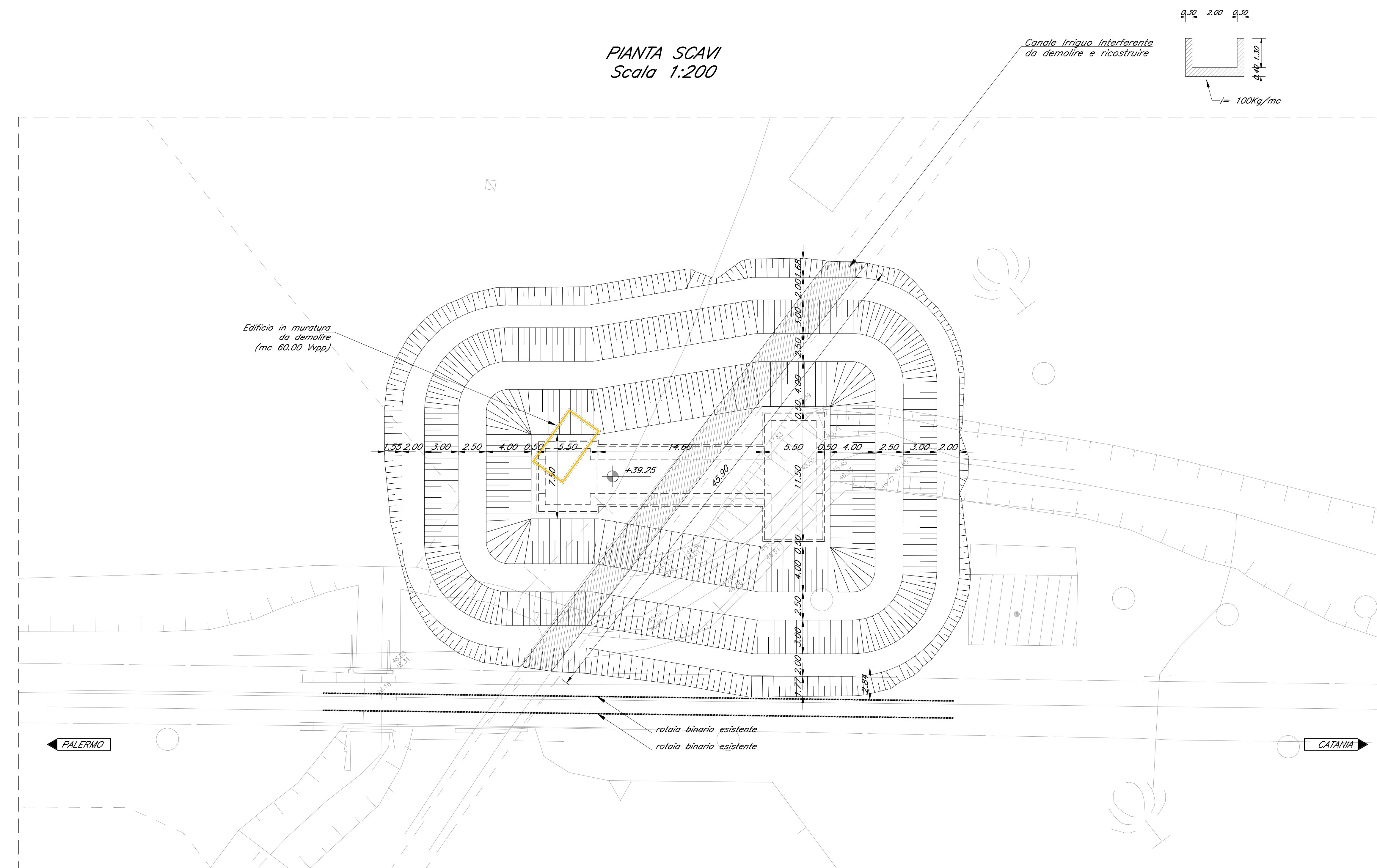
PIANTA
Scala 1:200



SEZIONE TRASVERSALE SCAVO A-A
Scala 1:100



PIANTA SCAVI
Scala 1:200



VOLUMI DI SCAVO = 6.375mc

NOTE:
Le lavorazioni non avverranno in periodi di irrigazione, previo accordo con il Consorzio.

COMMITTENTE:  **RFI**
RETE FERROVIARIA ITALIANA
GRUPPO FERROVIE DELLO STATO

DIREZIONE LAVORI:  **ITALFERR**
GRUPPO FERROVIE DELLO STATO

APPALTATORE:  **salini impregio**  **ASTALDI** 

PROGETTAZIONE:  **TECH PROJECT**  **Lombardi** 

PROGETTO ESECUTIVO DI VARIANTE

**DIRETTRICE FERROVIARIA MESSINA - CATANIA - PALERMO
NUOVO COLLEGAMENTO PALERMO - CATANIA
RADDOPPIO DELLA TRATTA BICOCCA - CATENANUOVA**

DISEGNO
IN - INTERFERENZE VIARIE ED IDRAULICHE
IN20 - Interferenza pk 19+732.15
Planimetria d'inquadramento, scavi e sezione sifone

APPALTATORE	PROGETTAZIONE
DIRETTORE TECNICO Ing. G. PARRI	DIRETTORE DELLA PROGETTAZIONE Ing. G. TANZI

COMMESSA	LOTTO	FASE	ENTE TIPO DOC.	OPERA/DISCIPLINA	PROGR.	REV.	SCALA:
RS39	10	V	ZZ	PZ	IN2000	004	B
							VARIE

Rev.	Descrizione	Redatto	Data	Verificato	Data	Approvato	Data	Autorizzato	Data
A	EMISIONE ESECUTIVA	F.PZ	06/02	C. Demmi	06/02	G. Tanzi	06/02	Ing. G. TANZI	
B	Emisione scavo 19+732.15 (pk 19+732.15)	F.PZ	06/03	C. Demmi	06/03	G. Tanzi	06/03		

Agosto 2023

File: RS39-10-V-ZZ-PZ-IN2000-004_B.DWG n. Elab.: