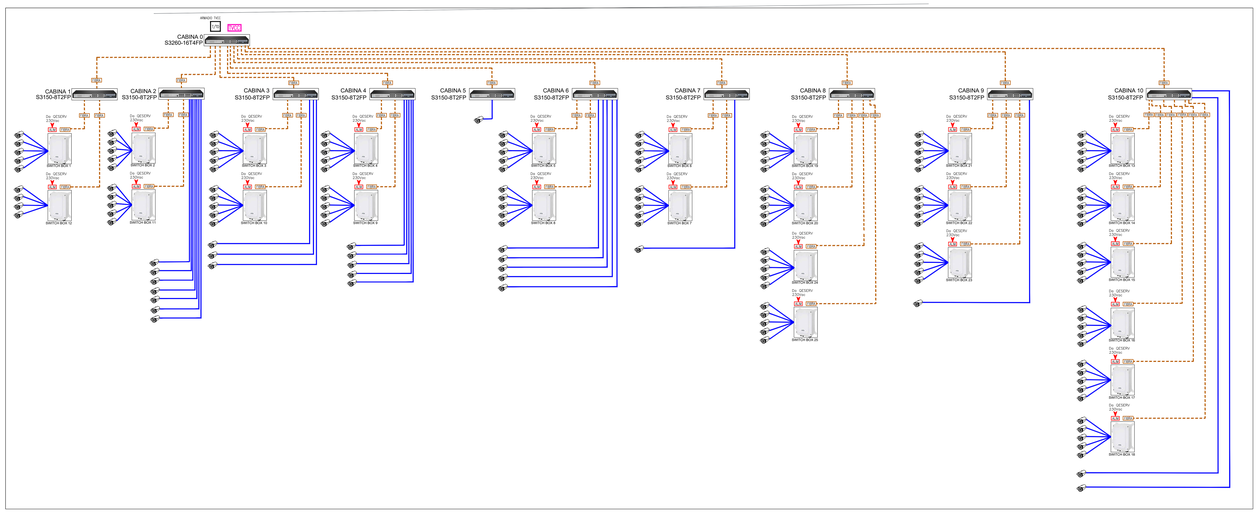

SCHEMA A BLOCCHI RETE TRASMISSIONE DATI

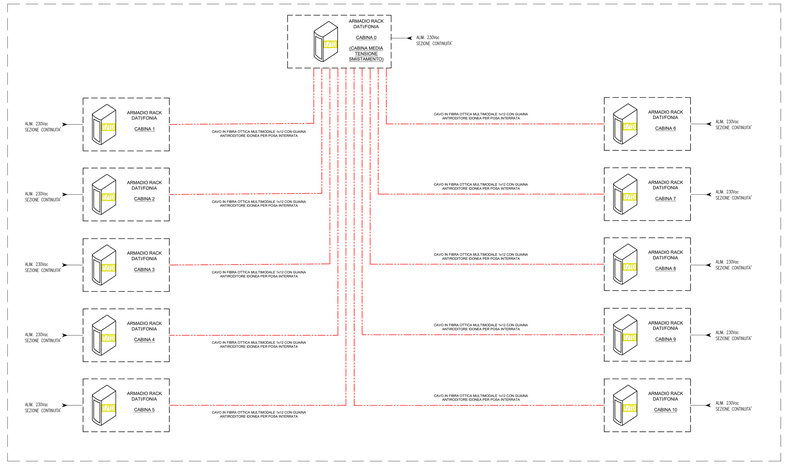

KEYPLAN

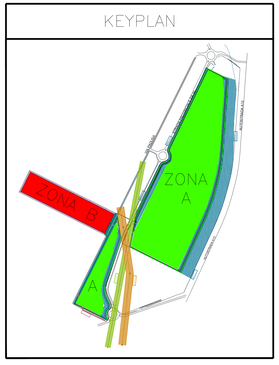

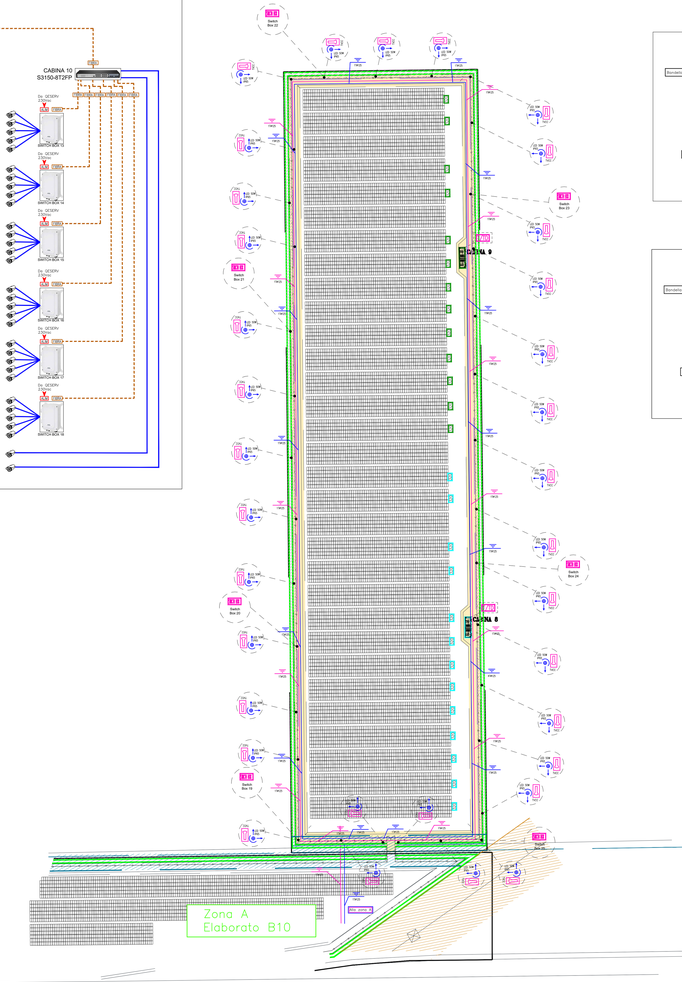

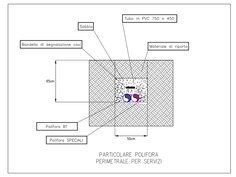

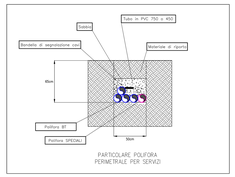

			STRINGHE da 24 mod.	N. MODULI SERIE	POTENZA GENERATORE DMG AMPERE	PN NOMINALE INVERTER	POTENZA NOMINALE PN DELLA STAZIONE	POTENZA DI PICCO SEZIONE DMG		POTENZA NOMINALE SEZIONE DMG
CABINA C1	SEZIONE 1 TRAFO 1 (2500 kVA)	Inverter 1-1	24	624	905,04	225	225	2597,4	2215	
		Inverter 1-2	24	624	905,04	225	225			
		Inverter 1-3	24	624	905,04	225	225			
		Inverter 1-4	24	624	905,04	225	225			
		Inverter 1-5	24	456	661,56	225	225			
		Inverter 1-6	24	456	661,56	225	225			
		Inverter 1-7	24	456	661,56	225	225			
		Inverter 1-8	24	456	661,56	225	225			
	SEZIONE 2 TRAFO 2 (2500 kVA)	Inverter 2-1	24	624	905,04	225	225	2541,24	2215	
		Inverter 2-2	24	624	905,04	225	225			
		Inverter 2-3	24	624	905,04	225	225			
		Inverter 2-4	24	456	661,56	225	225			
		Inverter 2-5	24	456	661,56	225	225			
		Inverter 2-6	24	456	661,56	225	225			
		Inverter 2-7	24	456	661,56	225	225			
		Inverter 2-8	24	456	661,56	225	225			
CABINA C2	SEZIONE 1 TRAFO 1 (2500 kVA)	Inverter 3-1	23	552	801,36	500	500	2274,48	1940	
		Inverter 3-2	23	552	801,36	500	500			
		Inverter 3-3	23	552	801,36	500	500			
		Inverter 3-4	23	552	801,36	500	500			
		Inverter 3-5	23	552	801,36	500	500			
		Inverter 3-6	23	552	801,36	500	500			
		Inverter 3-7	23	552	801,36	500	500			
		Inverter 3-8	23	552	801,36	500	500			
	SEZIONE 2 TRAFO 2 (2500 kVA)	Inverter 4-1	23	552	801,36	500	500	2340,44	1940	
		Inverter 4-2	23	552	801,36	500	500			
		Inverter 4-3	23	552	801,36	500	500			
		Inverter 4-4	23	552	801,36	500	500			
		Inverter 4-5	23	552	801,36	500	500			
		Inverter 4-6	23	552	801,36	500	500			
		Inverter 4-7	23	552	801,36	500	500			
		Inverter 4-8	23	552	801,36	500	500			
CABINA C3	SEZIONE 1 TRAFO 1 (2500 kVA)	Inverter 5-1	23	552	801,36	500	500	2340,44	1940	
		Inverter 5-2	23	552	801,36	500	500			
		Inverter 5-3	23	552	801,36	500	500			
		Inverter 5-4	23	552	801,36	500	500			
		Inverter 5-5	23	552	801,36	500	500			
		Inverter 5-6	23	552	801,36	500	500			
		Inverter 5-7	23	552	801,36	500	500			
		Inverter 5-8	23	552	801,36	500	500			
	SEZIONE 2 TRAFO 2 (2500 kVA)	Inverter 6-1	23	552	801,36	500	500	2340,44	1940	
		Inverter 6-2	23	552	801,36	500	500			
		Inverter 6-3	23	552	801,36	500	500			
		Inverter 6-4	23	552	801,36	500	500			
		Inverter 6-5	23	552	801,36	500	500			
		Inverter 6-6	23	552	801,36	500	500			
		Inverter 6-7	23	552	801,36	500	500			
		Inverter 6-8	23	552	801,36	500	500			
CABINA C4	SEZIONE 1 TRAFO 1 (2500 kVA)	Inverter 7-1	17	408	576,96	500	500	2603,56	1940	
		Inverter 7-2	17	408	576,96	500	500			
		Inverter 7-3	17	408	576,96	500	500			
		Inverter 7-4	17	408	576,96	500	500			
		Inverter 7-5	17	408	576,96	500	500			
		Inverter 7-6	17	408	576,96	500	500			
		Inverter 7-7	17	408	576,96	500	500			
		Inverter 7-8	17	408	576,96	500	500			
	SEZIONE 2 TRAFO 2 (2500 kVA)	Inverter 8-1	26	624	905,04	500	500	3611,44	1940	
		Inverter 8-2	26	624	905,04	500	500			
		Inverter 8-3	26	624	905,04	500	500			
		Inverter 8-4	26	624	905,04	500	500			
		Inverter 8-5	26	624	905,04	500	500			
		Inverter 8-6	26	624	905,04	500	500			
		Inverter 8-7	26	624	905,04	500	500			
		Inverter 8-8	26	624	905,04	500	500			
CABINA C5	SEZIONE 1 TRAFO 1 (2500 kVA)	Inverter 9-1	26	624	905,04	500	500	2555,28	1940	
		Inverter 9-2	26	624	905,04	500	500			
		Inverter 9-3	26	624	905,04	500	500			
		Inverter 9-4	26	624	905,04	500	500			
		Inverter 9-5	26	624	905,04	500	500			
		Inverter 9-6	26	624	905,04	500	500			
		Inverter 9-7	26	624	905,04	500	500			
		Inverter 9-8	26	624	905,04	500	500			
	SEZIONE 2 TRAFO 2 (2500 kVA)	Inverter 10-1	26	624	905,04	500	500	2555,28	1940	
		Inverter 10-2	26	624	905,04	500	500			
		Inverter 10-3	26	624	905,04	500	500			
		Inverter 10-4	26	624	905,04	500	500			
		Inverter 10-5	26	624	905,04	500	500			
		Inverter 10-6	26	624	905,04	500	500			
		Inverter 10-7	26	624	905,04	500	500			
		Inverter 10-8	26	624	905,04	500	500			
CABINA C6	SEZIONE 11 TRAFO 11 (2500 kVA)	Inverter 11-1	30	720	931,42	500	500	2948,4	1940	
		Inverter 11-2	30	720	931,42	500	500			
		Inverter 11-3	30	720	931,42	500	500			
		Inverter 11-4	30	720	931,42	500	500			
		Inverter 11-5	30	720	931,42	500	500			
		Inverter 11-6	30	720	931,42	500	500			
		Inverter 11-7	30	720	931,42	500	500			
		Inverter 11-8	30	720	931,42	500	500			
	SEZIONE 12 TRAFO 12 (2500 kVA)	Inverter 12-1	30	720	931,42	500	500	2948,4	1940	
		Inverter 12-2	30	720	931,42	500	500			
		Inverter 12-3	30	720	931,42	500	500			
		Inverter 12-4	30	720	931,42	500	500			
		Inverter 12-5	30	720	931,42	500	500			
		Inverter 12-6	30	720	931,42	500	500			
		Inverter 12-7	30	720	931,42	500	500			
		Inverter 12-8	30	720	931,42	500	500			
CABINA C7	SEZIONE 13 TRAFO 13 (2500 kVA)	Inverter 13-1	30	720	931,42	500	500	2948,4	1940	
		Inverter 13-2	30	720	931,42	500	500			
		Inverter 13-3	30	720	931,42	500	500			
		Inverter 13-4	30	720	931,42	500	500			
		Inverter 13-5	30	720	931,42	500	500			
		Inverter 13-6	30	720	931,42	500	500			
		Inverter 13-7	30	720	931,42	500	500			
		Inverter 13-8	30	720	931,42	500	500			
	SEZIONE 14 TRAFO 14 (2500 kVA)	Inverter 14-1	30	720	931,42	500	500	2934,36	1940	
		Inverter 14-2	30	720	931,42	500	500			
		Inverter 14-3	30	720	931,42	500	500			
		Inverter 14-4	30	720	931,42	500	500			
		Inverter 14-5	30	720	931,42	500	500			
		Inverter 14-6	30	720	931,42	500	500			
		Inverter 14-7	30	720	931,42	500	500			
		Inverter 14-8	30	720	931,42	500	500			
CABINA C8	SEZIONE 15 TRAFO 15 (2500 kVA)	Inverter 15-1	25	600	931	500	500	2196	1920	
		Inverter 15-2	25	600	931	500	500			
		Inverter 15-3	25	600	931	500	500			
		Inverter 15-4	25	600	931	500	500			
		Inverter 15-5	25	600	931	500	500			
		Inverter 15-6	25	600	931	500	500			
		Inverter 15-7	25	600	931	500	500			
		Inverter 15-8	25	600	931	500	500			
	SEZIONE 16 TRAFO 16 (2500 kVA)	Inverter 16-1	25	600	931	500	500	2196	1920	
		Inverter 16-2	25	600	931	500	500			
		Inverter 16-3	25	600	931	500	500			
		Inverter 16-4	25	600	931	500	500			
		Inverter 16-5	25	600	931	500	500			
		Inverter 16-6	25	600	931	500	500			
		Inverter 16-7	25	600	931	500	500			
		Inverter 16-8	25	600	931	500	500			
CABINA C9	SEZIONE 17 TRAFO 17 (2500 kVA)	Inverter 17-1	29	696	931	500	500	2035,8	1920	
		Inverter 17-2	29	696	931	500	500			
		Inverter 17-3	29	696	931	500	500			
		Inverter 17-4	29	696	931	500	500			
		Inverter 17-5	29	696	931	500	500			
		Inverter 17-6	29	696	931	500	500			
		Inverter 17-7	29	696	931	500	500			
		Inverter 17-8	29	696	931	500	500			
	SEZIONE 18 TRAFO 18 (2500 kVA)	Inverter 18-1	29	696	931	500	500	2035,8	1920	
		Inverter 18-2	29	696	931	500	500			
		Inverter 18-3	29	696	931	500	500			
		Inverter 18-4	29	696	931	500	500			
		Inverter 18-5	29	696	931	500	500			
		Inverter 18-6	29	696	931	500	500			
		Inverter 18-7	29	696	931	500	500			
		Inverter 18-8	29	696	931	500	500			
CABINA C10	SEZIONE 19 TRAFO 19 (2500 kVA)	Inverter 19-1	29	696	931	500	500	2196,8	1940	
		Inverter 19-2	29	696	931	500	500			
		Inverter 19-3	29	696	931	500	500			
		Inverter 19-4	29	696	931	500	500			
		Inverter 19-5	29	696	931	500	500			
		Inverter 19-6	29	696	931	500	500			
		Inverter 19-7	29	696	931	500	500			
		Inverter 19-8	29	696	931	500	500			
	SEZIONE 20 TRAFO 20 (2500 kVA)	Inverter 20-1	29	696	931	500	500	2196,8	1940	
		Inverter 20-2	29	696	931	500	500			
		Inverter 20-3	29	696	931	500	500			
		Inverter 20-4	29	696	931	500	500			
		Inverter 20-5	29	696	931	500	500			
		Inverter 20-6	29	696	931	500	500			
		Inverter 20-7	29	696	931	500	500			
		Inverter 20-8	29	696	931	500	500			
	Inverter:	**140**		**84.432**	**49.392,7**			**49.392,7**	**43.470**	

DISEGNO VALIDO SOLO PER IMPIANTI ELETTRICI

LEGENDA SIMBOLI

Simbolo	Descrizione
AP65	Armadio concentratore fonia-dati
	Tubazione in polietilene a doppia parete (interna liscia-esterna corrugata) idonea per posa interrato di tipo 450 o 750 conforme alla norma CEI 23-46
	Proiettore per esterni IP65 - con corpo luminoso a LED 50W – IP65 – 5500 Lumen installato su palo H=3 metri
	Telecamera IP67 installata su palo H=3 metri
	Centrale impianto TVCC con videoregistratore digitale
IP65	Armadio IP66 per alloggiamento SWITCH BOX (Vedi particolare)

NEL CASO DI DIFFORMITÀ GRAFICHE E/O ARCHITETTONICHE SONO DA RITENERSI VALIDE LE RELATIVE TAVOLE ARCHITETTONICHE.

GLI INTERESSATI DEVONO ESSERE SEMPRE INFORMATI CHE STANNO PER ACCEDERE IN UNA ZONA VIDEOSORVEGLIATA, CIÒ ANCHE NEI CASI DI EVENTI E IN OCCASIONE DI SPETTACOLI PUBBLICI (ES. CONCERTI, MANIFESTAZIONI SPORTIVE).

IL SUPPORTO CON L'INFORMATIVA:

- DEVE ESSERE COLLOCATO PRIMA DEL RAGGIO DI AZIONE DELLA TELECAMERA, ANCHE NELLE SUE IMMEDIATE VICINANZE E NON NECESSARIAMENTE A CONTATTO CON GLI IMPIANTI;
- DEVE AVERE UN FORMATO ED UN POSIZIONAMENTO TALE DA ESSERE VISIBILE ANCHE IN LUOGHI ESTERNI, ANCHE DI NOTTE IN CONDIZIONI AMBIENTALI, ANCHE QUANDO IL SISTEMA DI VIDEOSORVEGLIANZA SIA EVENTUALMENTE ATTIVO IN ORARIO NOTURNO;
- PUÒ INCLUDERE UN SIMBOLO O UNA STILIZZAZIONE DI ESPLICITA E IMMEDIATA COMPRENSIONE, EVENTUALMENTE DIVERSIFICATI AL FINE DI INFORMARE SE LE IMMAGINI SONO SOLO VISIONATE O ANCHE REGISTRATE.

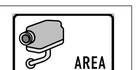

AREA VIDEOSORVEGLIATA

La registrazione è effettuata da ..... per fini di ..... Art. 13 del Codice in materia di protezione dei dati personali (d.lg. n. 196/2003)

NELL'USO DELLE APPARECCHIATURE VOLTE A RIPRENDERE, CON O SENZA REGISTRAZIONE DELLE IMMAGINI, AREE ESTERNE AD EDIFICI E IMMOBILI (PERIMETRALI, ADIBITE A PARCHEGGI O A CARICO/SCARICO MERCI, ACCESSI, USCITE DI EMERGENZA), PER LA TUTELA DI BENI E/O MONITORAGGIO DEI FLUSSI DEGLI ESERCENTI TALI DA LANTARE I DIPENDENTI, VIGE L'OBBLIGO DI ATTENERSI AI PRINCIPI GENERALI PER QUANTO POSSIBILE, SALVO RARI CASI DI LUOGHI CARDOSTANTI E DI PARTICOLARI NON RISULTINO RILEVANTI CHE, EDIFICI, ESERCIZI COMMERCIALI, ISTITUZIONI ECC.[...]

GLI APPARECCHI PER L'ILLUMINAZIONE ESTERNA UTILIZZATI DOVRANNO ESSERE CONFORMI AL D.G.R. n. 1732 del 12 novembre 2015 "*Terza direttiva per l'applicazione dell'art.2 della L.R. 19/2003 recante le norme in materia di riduzione dell'inquinamento luminoso e di risparmio energetico*" E ALLA LEGGE REGIONALE EMILIA ROMAGNA 29/09/2003 N.19 "*Norme in materia di riduzione dell'inquinamento luminoso e di risparmio energetico*" COSTituiti DA APPARECCHI ILLUMINANTI AVENTI INTENSITÀ MASSIMA DI 0 candele (cd) PER 1000 lumen A 90 GRADI ED OLTRE, RIVOLTI DALL'ALTO VERSO IL BASSO AD EMISSIONE RIGOROSAMENTE CONTROLLATA DEL FLUSSO ENTRO IL PERIMETRO O LE SAGOME DEGLI STESSI.

CABINA 1	DISTRIBUZIONE – ENERGIA BT
CABINA 2	DISTRIBUZIONE – SEGNALI
CABINA 3	Inverter CC/CA 225kW / 800Vac
CABINA 4	Inverter CC/CA 320kW / 800Vac
CABINA 5	
CABINA 6	
CABINA 7	
CABINA 8	
CABINA 9	
CABINA 10	

	INTERDISTANZA
POZZETTI BASSA TENSIONE DIMENSIONI UTILI interne 400x400mm	40mt
POZZETTI IMPIANTI SPECIALI DIMENSIONI UTILI interne 400x400mm	40mt

Pozzetti prefabbricati in calcestruzzo del tipo senza fondo completi di botola in ghisa del tipo C250

AFFINCHE' LA VIDEOSORVEGLIANZA SIA LEGITTIMA DOVRANNO ESSERE RISPETTATI I 4 PRINCIPI SPECIFICATI DAL GARANTE DELLA PRIVACY NEI PROVVEDIMENTI IN MATERIA DI VIDEOSORVEGLIANZA. DI SEGUITO SI RIPORTANO I PRINCIPI CHE IL GARANTE HA RICHIESTO DA OSSERVARE TOTALI:

1°) **PRINCIPIO DI LICEITÀ**: LA RACCOLTA E L'USO DELLE IMMAGINI E' LEGITTIMA QUALORA ESSE SIANO NECESSARIE PER ADEMPIERE AD OBBLIGHI DI LEGGE O SIANO EFFETTUATE PER TUTELARE UN LEGITTIMO INTERESSE. LA VIDEOSORVEGLIANZA È CONSENTITA, SENZA NECESSITÀ DI RICHIESTA AUTORIZZATIVA, QUANDO SIA NECESSARIA PER PERSEGUIRE UN LEGITTIMO INTERESSE DEL TITOLARE O DI UN TERZO. ATTRAVERSO LA RACCOLTA DI MEZZI DI PROVA O PERSEGUENDO FINI DI TUTELA DI PERSONE E BENI RISPETTO A POSSIBILI AGGRESSIONI, FURTI, RAPINE, DANNEGGIAMENTI, ATTI DI VANDALISMO, O FINALITÀ DI PREVENZIONE DI INCENDI O DI SICUREZZA DEL LAVORO.

2°) **PRINCIPIO DI NECESSITÀ**: VA ESCLUSO OGNI USO SUPERFLUO ED EVITATI ECCESSI E RIDONDANZE. NEI SISTEMI DI VIDEOSORVEGLIANZA LA RACCOLTA E L'USO DELLE IMMAGINI DEVE ESSERE PROPORZIONALE AGLI SCOPI PERSEGUITI.

3°) **PRINCIPIO DI PROPORZIONALITÀ**: NELL'USO DELLE APPARECCHIATURE VOLTE A RIPRENDERE, CON O SENZA REGISTRAZIONE DELLE IMMAGINI, AREE ESTERNE ED EDIFICI ED IMMOBILI IL TRATTAMENTO DEVE ESSERE EFFETTUATO CON MODALITÀ TALI DA LIMITARE L'angolo di visuale ALL'AREA EFFETTIVAMENTE DA PROTEGGERE, EVITANDO, PER QUANTO POSSIBILE, LA RIPRESA DI LUOGHI CIRCOSTANTI E DI PARTICOLARI CHE NON SONO RILEVANTI (VIE, EDIFICI, ESERCIZI COMMERCIALI, ISTITUZIONI, ETC.).
PER QUANTO IN PARTICOLARE ATTENE AI RAPPORTI DI LAVORO NELL'ATTIVITÀ DI VIDEOSORVEGLIANZA OCCORRE RISPETTARE IL DIVIETO DI CONTROLLO A DISTANZA DELL'ATTIVITÀ LAVORATIVA.
L'EVENTUALE CONSERVAZIONE TEMPORANEA DELLE IMMAGINI DEVE ESSERE COMMISURATA AL TEMPO NECESSARIO E PRECEDTEMINATO A OGNI SCOPO PER IL QUALE E' STATA RACCOLTA.
LA DURATA DELLA CONSERVAZIONE DEVE ESSERE LIMITATA A POCHE ORE O, AL MASSIMO, ALLE VENTIQUATTRO ORE SUCCESSIVE ALLA RILEVAZIONE, FATTE SALVE SPECIALI ESIGENZE DI ULTERIORE CONSERVAZIONE IN RELAZIONE A festività O CHIUSURA DI UFFICI O ESERCIZI, NONCHE' NEI CASI IN CUI SI DEVE ADERIRE AD UNA SPECIFICA RICHIESTA INVESTIGATIVA DELL'AUTORITA' GIUDIZIARIA O DI POLIZIA GIUDIZIARIA.
SOLO IN ALCUNI CASI, PER PECULIARI ESIGENZE TECNICHE O PER LA PARTICOLARE RIOSHOSITÀ DELL'ATTIVITÀ SVOLTA DAL TITOLARE DEL TRATTAMENTO, PUÒ RITENERSI AMMESSO UN TEMPO PIÙ AMPIO DI CONSERVAZIONE DI DATI CHE, SULLA SCORTA ANCHE DEL TEMPO TECNICO NECESSARIO, DEL VOLUME DEI DATI RACCOLTI, DEL RISCHIO NON SEMBRA COMUNQUE SUPERARE LA SETTIMANA.
IL SISTEMA IMPIEGATO DOVE ESSERE PROGRAMMATO IN MODO DA OPERARE AL MOMENTO PREFISSATO L'INTEGRALE CANCELLAZIONE AUTOMATICA DELLE INFORMAZIONI ALLO SCADERE DEL TERMINE PREVISTO DA OGNI SUCCESSIVO ATTO MEDIANTE COMBINAZIONE DI UN PROGRAMMA CHE LO DA RENDERE NON RIUTILIZZABILI I DATI CANCELLATI. IN RELAZIONE A CAPACITÀ DI MEMORIA E DI ELABORAZIONE DEI MEZZI COMUNQUE NON DOVUTI DI CAPACITÀ DI ELABORAZIONE, DALI DA CONSENTIRE LA REALIZZAZIONE DI MECCANISMI AUTOMATICI DI EXPIRING DEI DATI REGISTRATI, LA CANCELLAZIONE DELLE IMMAGINI DOVRÀ COMUNQUE ESSERE EFFETTUATA NEL PIÙ BREVE TEMPO POSSIBILE PER L'ESECUZIONE MATERIALE DELLE OPERAZIONI DALLA FINE DEL PERIODO DI CONSERVAZIONE FISSATO DAL TITOLARE.

4°) **PRINCIPIO DI FINALITÀ**: GLI SCOPI PERSEGUITI DEVONO ESSERE DETERMINATI, ESPLICITI E LEGITTIMI. DÒ COMPORTA CHE IL TITOLARE POSSA PERSEGUIRE SOLO FINALITÀ DI SUA PERTINENZA. LA VIDEOSORVEGLIANZA NON HA QUINDI FINALITÀ DI SICUREZZA PUBBLICA, PREVENZIONE O ACCERTAMENTO DEI REATI CHE COMPETONO INVECE SOLO AD ORGANI GIUDIZIARI O DI POLIZIA GIUDIZIARIA OPPURE A FORZE ARMATE O DI POLIZIA.

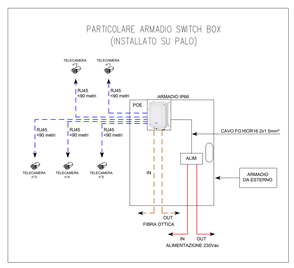

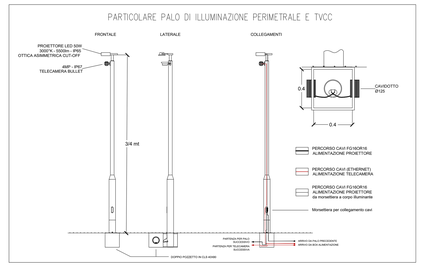

Progetto sfollo di connessione
Ing. Massimiliano Minacci(Ha)

Progetto Elettrico
Per. Ind. Massimo Ghesini
Ing. Francesco Piergiovanni

Progetto Linee Elettrica
Geom. Stelio Poli
Ing. Chiara Baldi

Ambiente
Ing. Roberto Magistrali
Ing. David Negrini

Geologia e Acustica
Dott.ssa Giulia Bosho
Dott. Marcello Cortesi

Progetto Strutturale
Ing. Gianluca Ruggi

Progetto Architettonico
Arch. Andrea Giuseppe
Arch. Andrea BLO BIN

Collaboratori
Arch. Isotteki Concepts
Arch. Martino Cortesi
Arch. Agnese Di Nino
Arch. Beatrice Masi
Arch. Andrea Giuseppe BIN
Arch. Valeria Nardozzi
Arch. Cecilia Venesi
Dott. Cristian Cagula

General contractor

Protesa spa
Via Ugo la Malfa n.24 Imola 40026 (BO)
telefono 0542 644308 **mail** info@protesa.net **site** www.protesa.net

Proprietà riservata. È vietata la riproduzione totale e parziale e/o la comunicazione a terzi del presente elaborato e l'utilizzo dati esso elettrico (che non costituisce progetto esecutivo).
Il mancato rispetto di quanto qui prescritto è reato ed è sottoposto a diffida di procedere a termini di legge.

file 4600_B11 Servizi ausiliari Zona B.dwg

COMUNE DI POGGIO RENATICO - FERRARA

REALIZZAZIONE IMPIANTO FOTOVOLTAICO A TERRA SU TERRENO INDUSTRIALE IN AREA IDONEA C-TER) DI POTENZA DI PICCO PARI A 49,392 MWp E POTENZA NOMINALE PARI A 43,47 MW UBICATO IN PROSSIMITA' DELLA SP70 NEL COMUNE DI POGGIO RENATICO

COMMITTENTI: **P.R. SOLAR SRL**
P.IVA 02444200394
Legale rappresentante: **Aldo Mario Rametta**

PROGETTISTA: Per.Ind. Massimo Ghesini

Firmato digitalmente da **Massimo Ghesini**
CN = Ghesini Massimo
C = IT

N. ELABORATO	ELABORATO
B11	**Pianta servizi ausiliari Zona "B"**
SCALA **1:1000**	RIFERIMENTO PRATICA **IMPIANTO PR SOLAR**
DATA **30/06/2023**	REVISIONE