LEGENDA SIMBOLI

—	CORDA DI RAME NUDO 50 mmq Ø 9.0
●	CONNETTORI CORDA DI RAME/TONDINO

ACCORGIMENTI PER L' IMPIANTO DI TERRA:

LA CORDA DI RAME DELL'IMPIANTO DI TERRA VA POGGIATA SUI FERRI DELL'ARMATURA E CONNESSA CON MORSETTI IN PIU' PUNTI ALMENO OGNI 5 METRI. UGUALMENTE, L'IMPIANTO DI TERRA VA CONNESSO ALLA GABBIA D'ARMATURA DEI PALI DI FONDAZIONE, OVE PRESENTI. INTEGRARE I PUNTI DI CONNESSIONE CON LEGATURE IN FILO DI FERRO.

NOTA BENE

SI PRECISA CHE LA MISURA DELLA RESISTENZA DI TERRA E' DA EFFETTUARSI PRIMA DEI RINTERRI.

IL PRESENTE ELABORATO NON PUÒ TENERE CONTO DI QUALSIVOGLIA VARIAZIONE RELATIVA ALLE FONDAZIONI RAPPRESENTATE. PERTANTO OGNI MODIFICA ALLE FONDAZIONI IN QUESTIONI DEVE ESSERE PRONTAMENTE COMUNICATA.

DISPOSIZIONE ANCHOR CAGE
SCALA 1:100

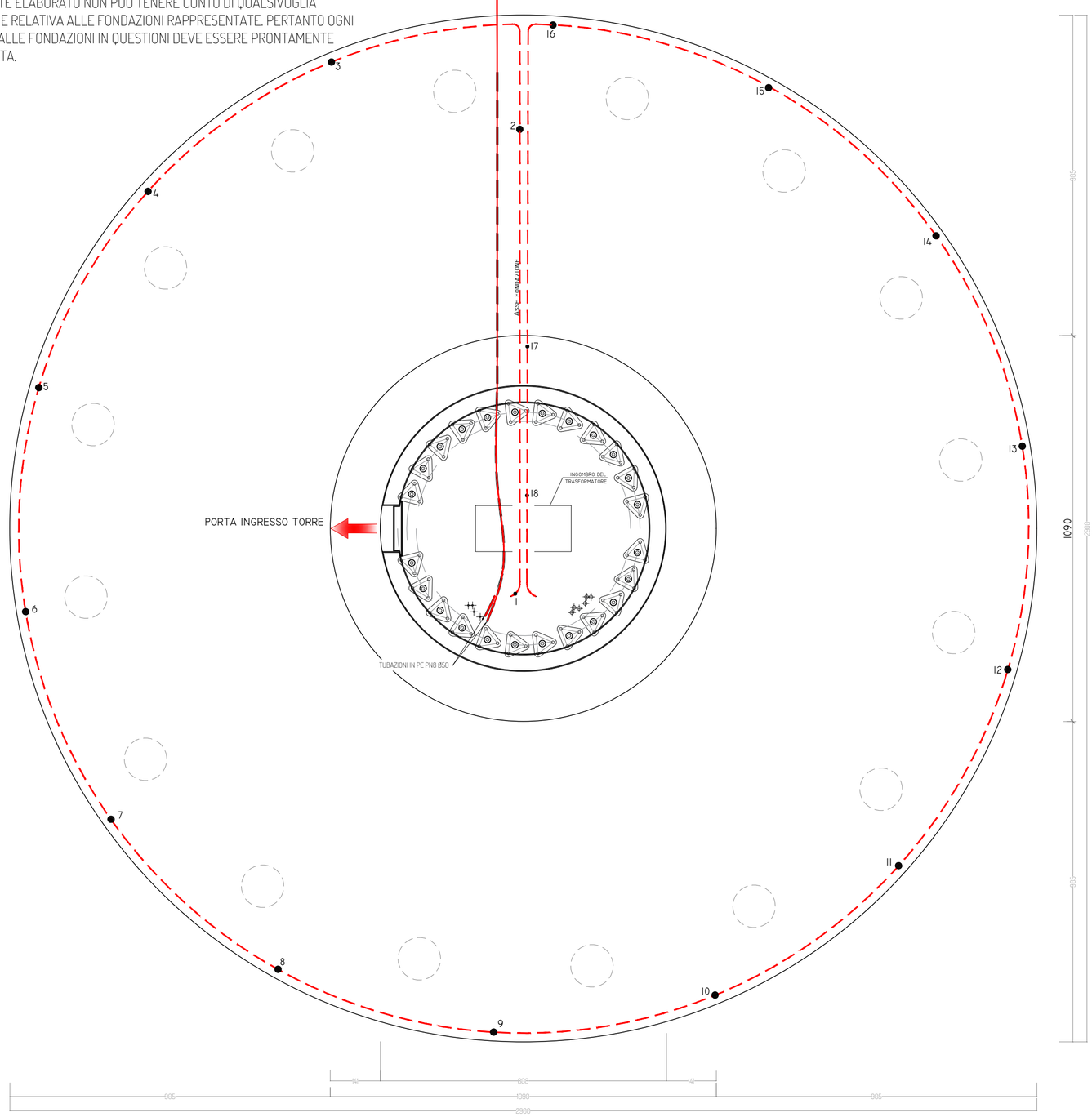

SEZIONI
SCALA 1:100

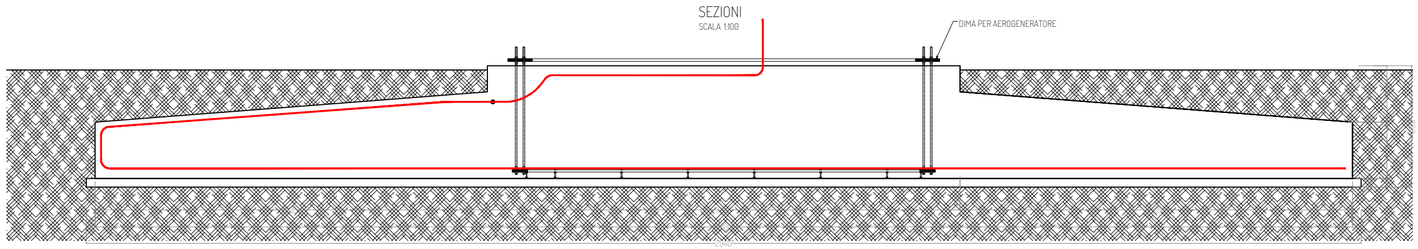

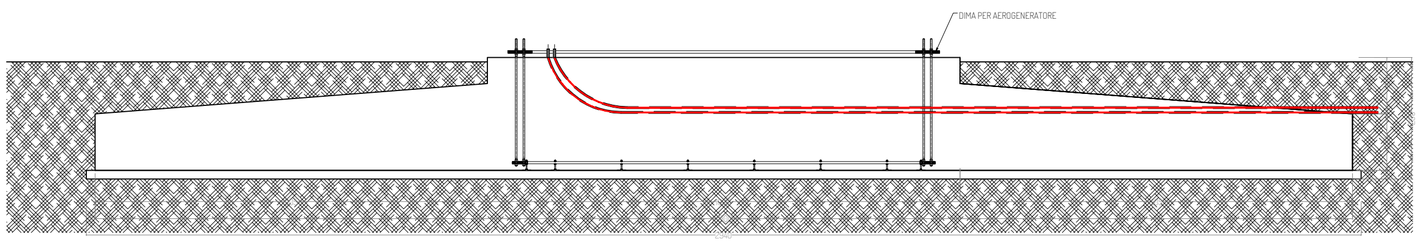

COLLEGAMENTI DI TERRA A BASE TORRE

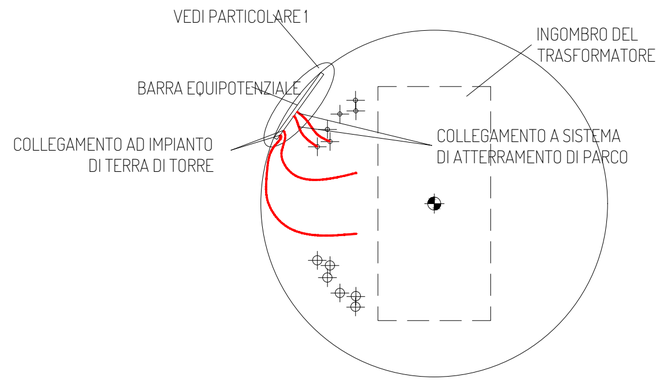

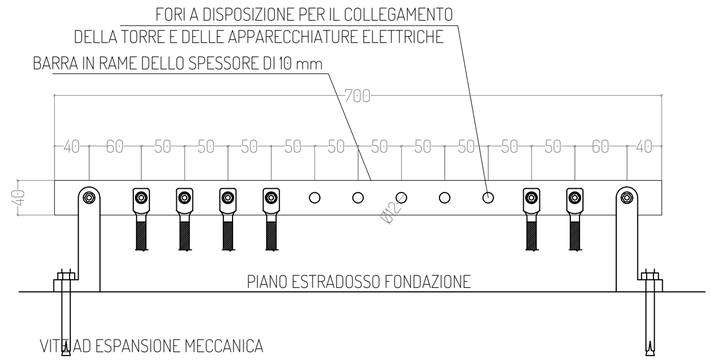

PROGETTO PER LA REALIZZAZIONE DI UN IMPIANTO PER LA PRODUZIONE DI ENERGIA MEDIANTE LO SFRUTTAMENTO DEL VENTO CON IMPIANTO DI ACCUMULO NEL TERRITORIO COMUNALE DI LECCE, TREPUZZI E SURBO LOC. MADONNA DEGLI ANGELI (LE) POTENZA NOMINALE 72,0 MW

PROGETTO DEFINITIVO - SIA

PROGETTAZIONE E SIA

ing. Fabio PACCAPELO
ing. Andrea ANGELINI
ing. Antonella Laura GIORDANO
ing. Francesca SACCAROLA

COLLABORATORI

ing. Giulia MONTRONE
geom. Rosa CONTINI

STUDI SPECIALISTICI

GEOLOGIA
geol. Matteo DI CARLO

ACUSTICA
ing. Antonio FALCONE

STUDIO FAUNISTICO
dott. nat. Fabio MASTROPASQUA

VINCA, STUDIO BOTANICO VEGETAZIONALE E PEDO-AGRONOMICO
dor.ssa Lucia PESOLA

ARCHEOLOGIA
dr.ssa archeol. Domenica CARRASSO

INTERVENTI DI COMPENSAZIONE E VALORIZZAZIONE

arch. Gaetano FORNARELLI
arch. Andrea GIUFFRIDA

PD.EG.4 FONDAZIONI WTG

EG.4.3 Schema plinto - Impianto di terra

Scala 1:100

REV.	DATA	DESCRIZIONE

Firmato digitalmente da:
Paccapelo Fabio
Firmato il 15/02/2024 17:11
Seriale Certificato: 1630330
Valido dal 18/07/2022 al 18/07/2025
InfoCamere Qualified Electronic Signature CA