SCHEMA DI PRINCIPIO DEI CAVI DI ENERGIA E DATI PER L'ALIMENTAZIONE
E LA GESTIONE DELL'IMPIANTO DI SEGNALAZIONE VENTO FORTE SUI VIADOTTI

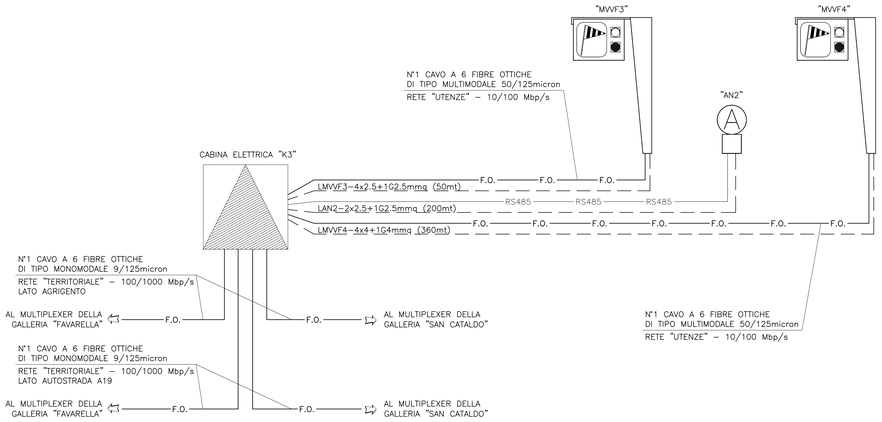

SEZIONE DI SCAVO IN BANCHINA DIREZIONE AGRIGENTO

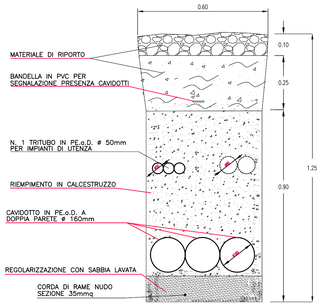

SEZIONE DI SCAVO IN BANCHINA DIREZIONE AUTOSTRADA A19

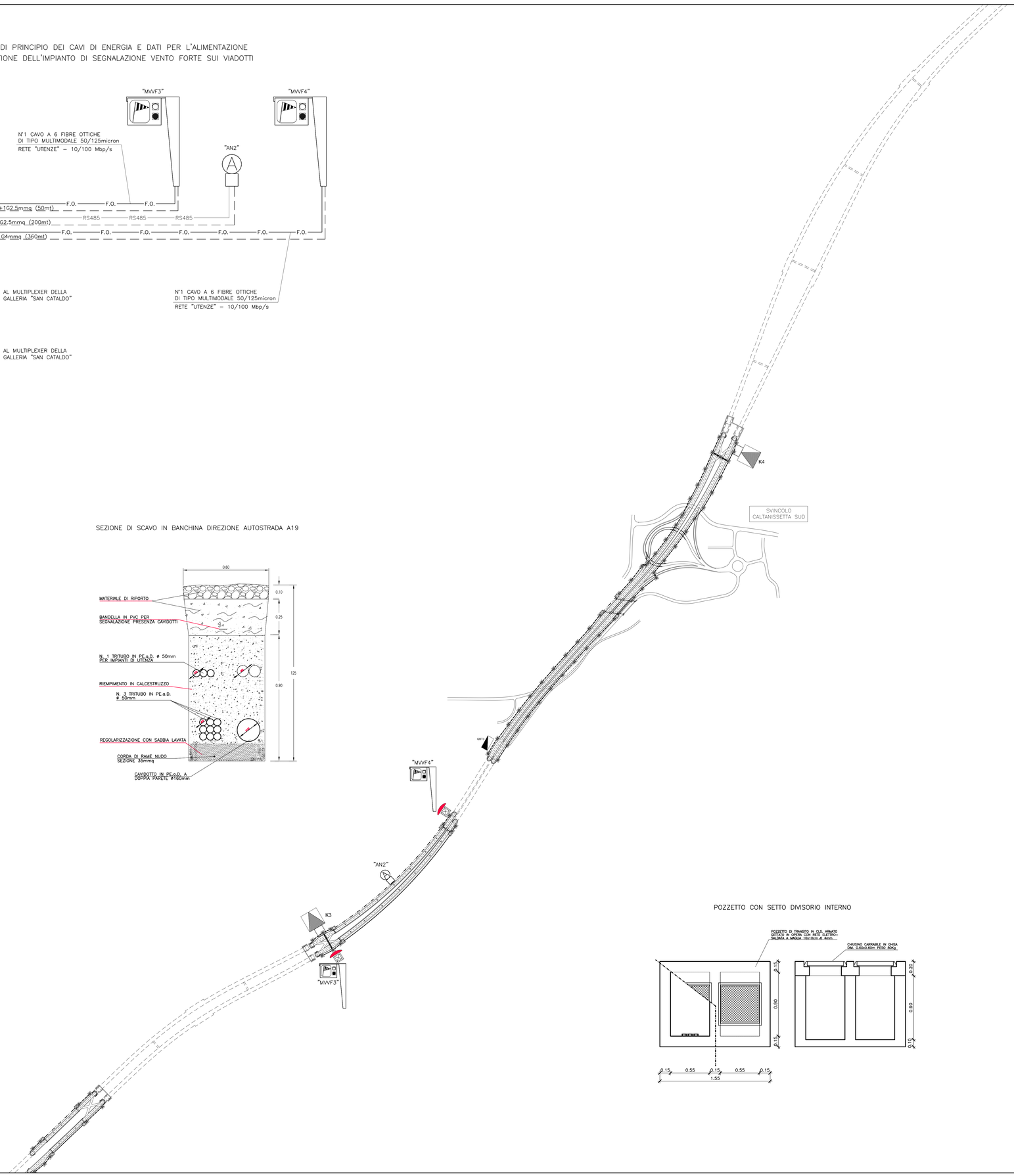

POZZETTO CON SETTO DIVISORIO INTERNO

LEGENDA

PERCORSO IN SCAVO DI:
N.2 TRITUBO PE.a.D. ø 50mm PER GESTORE RETE TELECOMUNICAZIONI
N.1 TRITUBO PE.a.D. ø 50mm E N.1 TUBO IN PEad A DOPPIA PARETE
ø 160mm PER GESTORE DELLA STRADA
N.1 TRITUBO PE.a.D. ø 50mm PER IMPIANTI DI UTENZA
N.1 CAVO ARMATO A 6 FIBRE OTTICHE DI TIPO MONOMODALE 9/125micron

PERCORSO IN SCAVO DI:
N.2 TUBI PE.a.D. A DOPPIA PARETE ø 160mm PER GESTORE DISTRIBUZIONE
ELETTRICA MT/BT
N.1 TUBO PE.a.D. A DOPPIA PARETE ø 160mm PER GESTORE DELLA STRADA
N.1 TRITUBO PE.a.D. ø 50mm PER IMPIANTI DI UTENZA
N.1 CAVO ARMATO A 6 FIBRE OTTICHE DI TIPO MONOMODALE 9/125micron

PERCORSO IN VIADOTTO DI:
CANALETTA IN ACCIAIO INOX AISI 304 DIMENSIONI 500x100mm COMPLETA
PEZZI SPECIALI E STAFFE DI ANCORAGGIO IN ACCIAIO INOX AISI 304 E CON
SETTI DIVISORI INTERNI TRA LE RETI DI ENERGIA E TELECOMUNICAZIONI
N.1 CAVO ARMATO A 6 FIBRE OTTICHE DI TIPO MONOMODALE 9/125micron

PERCORSO IN VIADOTTO DI:
CANALETTA IN ACCIAIO INOX AISI 304 DIMENSIONI 500x100mm COMPLETA
PEZZI SPECIALI E STAFFE DI ANCORAGGIO IN ACCIAIO INOX AISI 304 E CON
SETTI DIVISORI INTERNI TRA LE RETI DI ENERGIA E TELECOMUNICAZIONI
N.1 CAVO ARMATO A 6 FIBRE OTTICHE DI TIPO MONOMODALE 9/125micron

POZZETTO DI TRANSITO IN CALCESTRUZZO CON SETTO DIVISORIO INTERNO
COMPLETO CON CHIUSINO CARRABILE IN GHISA

CASSETTA DI DERIVAZIONE IN LEGA DI ALLUMINIO ANTICORROSIVA PRESSO–
COLATA CON COPERCHIO INCERNIERATO E CHIUSURA CON 2 POMELLI
ANTIPERDENTI DIM. 693x875x261mm

PANNELLO A MESSAGGIO VARIABILE A BANDIERA CON CARATTERI ALFANUMERICI
PER SEGNALAZIONE DI PRESENZA DI VENTO FORTE POSIZIONATO IN
PROSSIMITA' DELL'INIZIO DEL VIADOTTO

BOX PER ALLOGGIAMENTO ELETTRONICA CARTELLO A MESSAGGIO VARIABILE

ANEMOMETRO SU VIADOTTO PER LA RILEVAZIONE DELLA VELOCITA' DEL VENTO
INSTALLATO SU PALO H=6.00m DIAMETRO=44.45mm COMPLETO DI CASSETTA
DI DERIVAZIONE ANCORATA A PALO CONTENENTE TRASFORMATORE 230/12V c.c.

NOTA:
IN CORRISPONDENZA DEGLI ATTRAVERSAMENTI STRADALI LA PROTEZIONE IN CALCESTRUZZO
DOVRA' ESSERE COMPLETATA CON RETE ELETTROSALDATA ø 6mm A MAGLIA 10x10cm

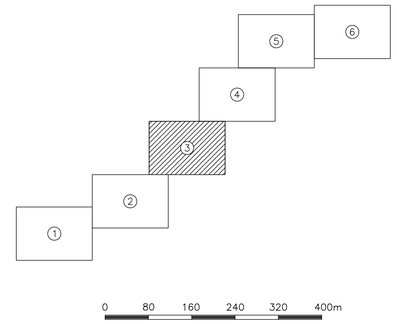

ANAS S.p.A.
Direzione Centrale Programmazione Progettazione

CORRIDOIO PLURIMODALE TIRRENICO–NORD EUROPA
ITINERARIO AGRIGENTO –CALTANISSETTA–A19
S.S. N° 640 "DI PORTO EMPEDOCLE"
AMMODERNAMENTO E ADEGUAMENTO ALLA CAT. B DEL D.M. 5.11.2001
Dal km 44+400 allo svincolo con l'A19

PROGETTO DEFINITIVO

GRUPPO DI PROGETTAZIONE

ATI:
TECHNITAL s.p.a. (mandataria)
S.I.S. Studio di Ingegneria Stradale s.r.l.
DELTA Ingegneria s.r.l.
INFRATEC s.r.l Consulting Engineering
PROGIN s.p.a.

I RESPONSABILI DI PROGETTO
Dott. Ing. M. Raccosta
Ordine Ing. Verona n° A1165
Prof. Ing. A. Bevilacqua
Ordine Ing. Palermo n° 4258
Dott. Ing. M. Carlino
Ordine Ing. Agrigento n° M228
Dott. Ing. N. Troccoli
Ordine Ing. Potenza n° 836
Dott. Ing. S. Esposito
Ordine Ing. Roma n° 20837

IL GEOLOGO

INTEGRAZIONE PRESTAZIONI SPECIALISTICHE
Dott. Ing. M. Raccosta

VISTO-IL RESPONSABILE DEL PROCEDIMENTO
Dott. Ing. Massimiliano Fidenzi

VISTO-IL RESPONSABILE DEL SERVIZIO PROGETTAZIONE
Dott. Ing. Antonio Valente

DATA

PROTOCOLLO

IMPIANTI ELETTRICI DI ILLUMINAZIONE, VENTILAZIONE E TELECONTROLLO
PREDISPOSIZIONE DI CAVIDOTTI IN SEDE STRADALE

PLANIMETRIA CON UBICAZIONE DEI CAVIDOTTI IN SEDE STRADALE PER LA PREDISPOSIZIONE DELLE FUTURE RETI DI ENERGIA E TELECOMUNICAZIONI
TAVOLA N.3

CODICE PROGETTO	NOME FILE	REVISIONE	FOGLIO	SCALA:
L0407B D 0501	L0407B_D_0501_T01_IM04_IMP_PL03.DWG CODICE ELAB. T01 IM04 IMP PL03	A	01 DI 01	GRAFICA

REV.	DESCRIZIONE	DATA	VERIFICATO RESP. TECNICO	CONTROLLATO RESP. CITTNERARIO	APPROVATO RESP. DI SETTORE
D					
C					
B					
A	EMISSIONE		L. Campisi	F. Arciuli	C. Marro