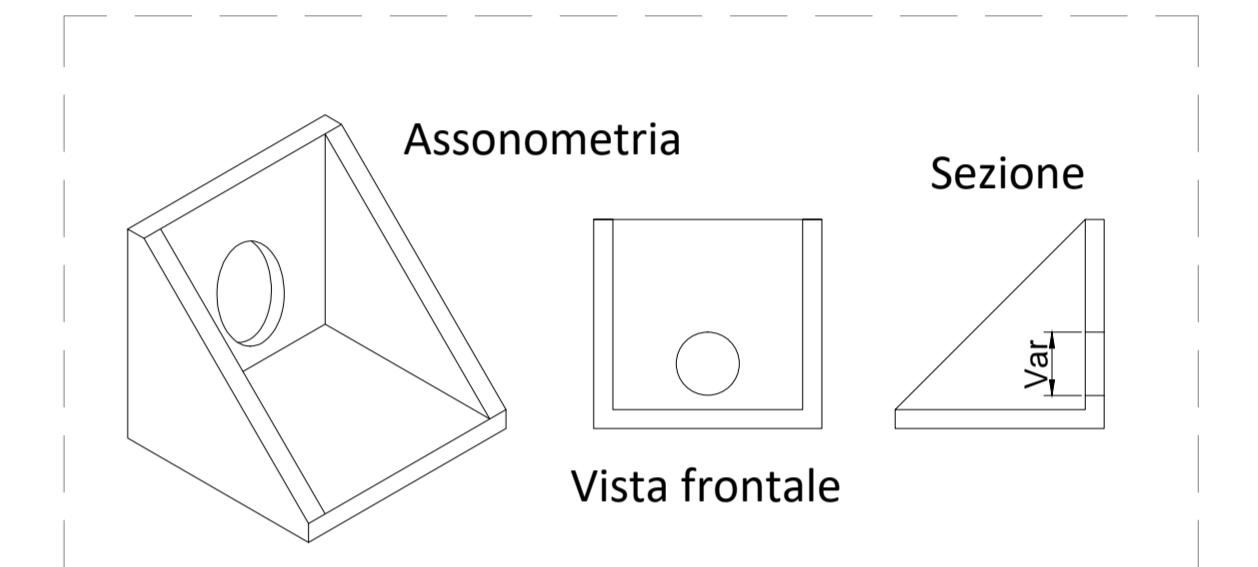
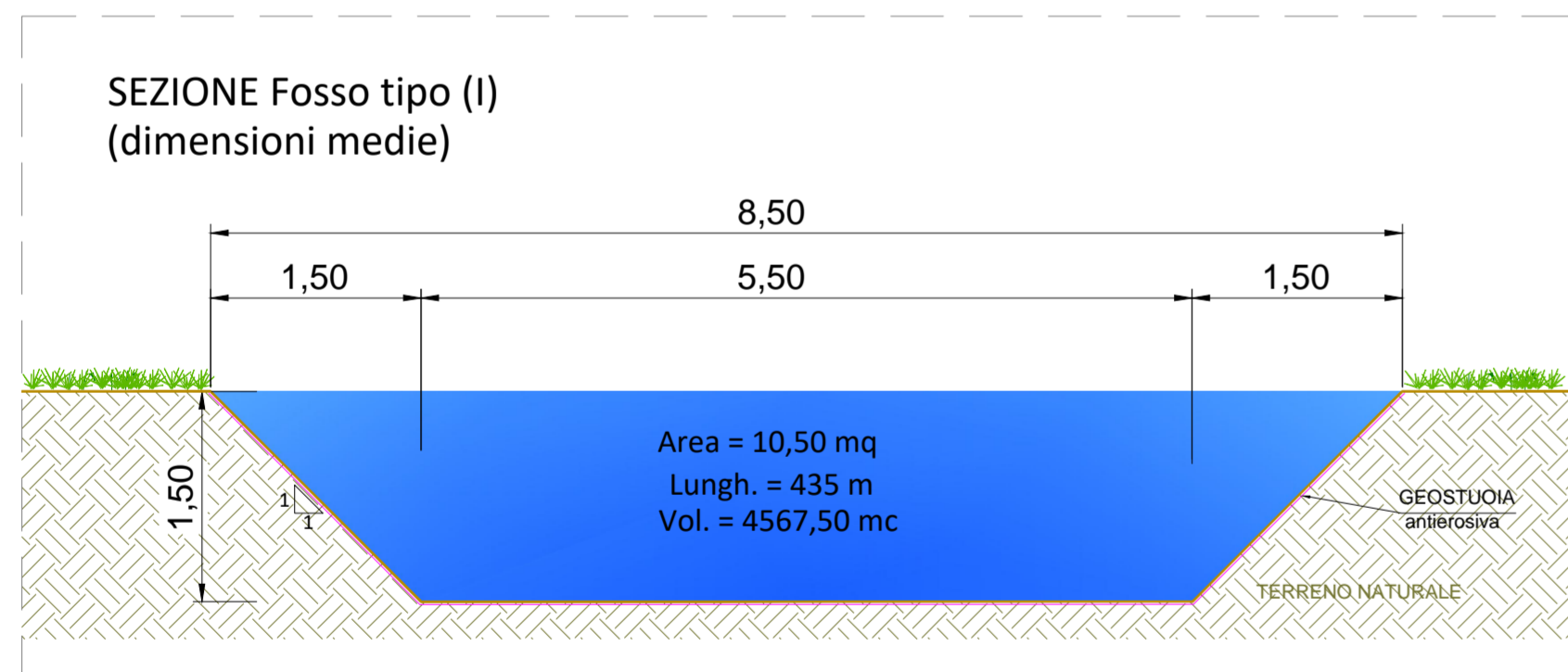


INQUADRAMENTO AREE OGGETTE DI INTERVENTO



PARTICOLARE CHIAVICA IN C.C.A.



TIPOLOGICO INVASO DI LAMINAZIONE: FOSSO TIPO I

NOTE:
 A) La quota media del piano di campagna è stata ricavata mediante l'analisi zonale del modello digitale del terreno delle aree 17-18 elaborato e ricavato sulla base del rilievo piano-altimetrico effettuato.
 B) Le quote altimetriche indicate saranno comunque verificate in fase di progettazione esecutiva ed in fase realizzativa

LEGENDA

- Quote assolute m s.l.m.
- Dreno elementare 65/80 mm
- Collettore di raccolta diam. 125
- Fosso di laminazione di nuova realizzazione
- Tubazione di scarico
- Canale Consorziale
- Direzione di scolo
- Recinzione impianto agrivoltico
- Cancello di accesso impianto agrivoltico
- Fascia di mitigazione perimetrale impianto agrivoltico
- Strade interne impianto agrivoltico
- Struttura porta moduli fotovoltaici tipo A 26x2
- Struttura porta moduli fotovoltaici tipo B 13x2

COMMITTENTE
Orosolare S.r.l.
 Via Sebastiano Caboto, 15
 20094 Corsico (MI)

PROGETTISTA
wood.
LIBRA RAVENNA
 Libbra Ravenna s.r.l.
 Viale V. Randi, 90
 48121 Ravenna (RA)
 info@libbraravenna.it

| REV. | DATA | DESCRIZIONE | AP | FP | RM |
|------|--------|-------------------------------|----|-----|-----|
| 0 | OTT-23 | EMESSO PER ITER AUTORIZZATIVO | | | |
| | | | BY | CHD | APP |

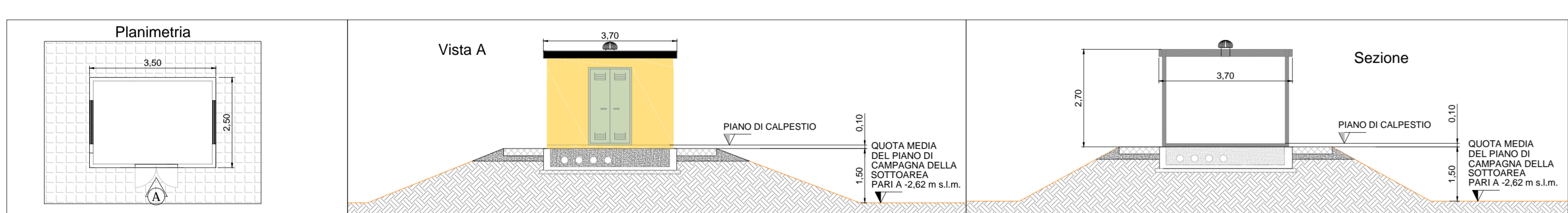
REVISIONI

Impianto agrivoltico "Argenta 2" da 168.461,3 kWp, opere connesse e infrastrutture indispensabili
Comuni di Argenta, Comacchio e Portomaggiore (FE)
PROGETTO DEFINITIVO IMPIANTO AGRIVOLTAICO E OPERE DI UTENZA

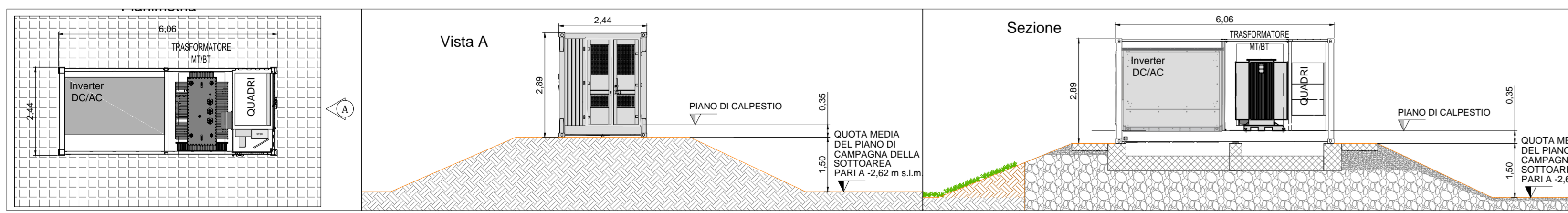
TAV. 171
Layout impianto di drenaggio e invarianza idraulica con identificazione del punto di scarico aree 17 e 18

Questo documento è di proprietà di Orosolare S.r.l. e il detentore certifica che il documento è stato riservato legalmente.
 Ogni utilizzo, riproduzione o divulgazione del documento deve essere oggetto di specifica autorizzazione da parte di Orosolare S.r.l.

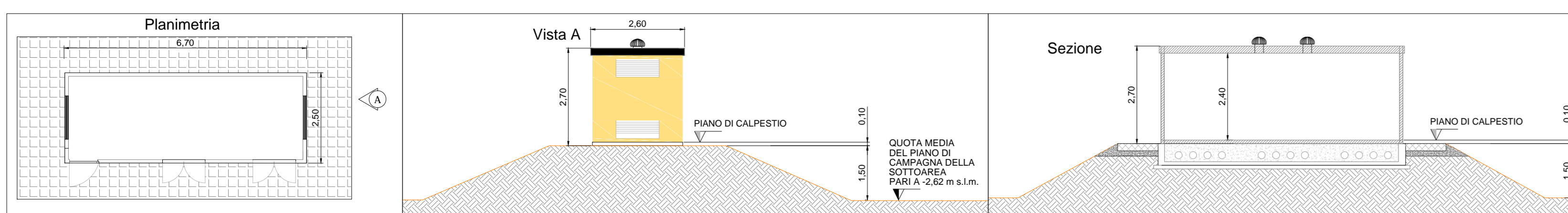
N° PROGETTO: 06N1016A
 SCALA: VARIE



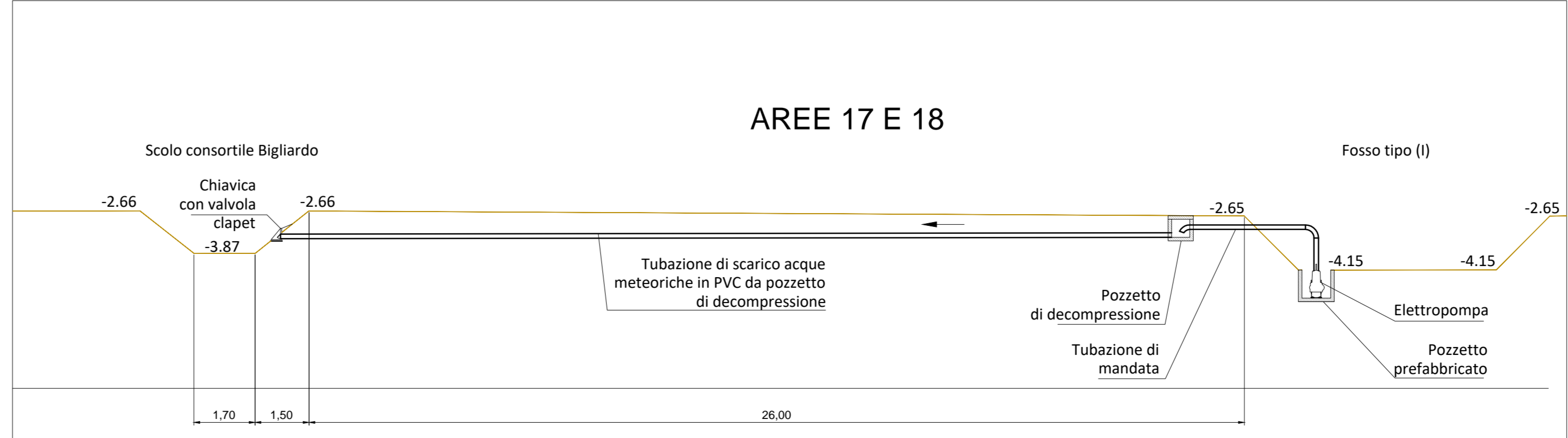
CABINA AUSILIARIA - A36 - A37 - A38 - A39 - A40 SCALA 1:100



POWER STATION - C36 - C37 - C38 - C39 - C40 SCALA 1:100



CABINA DI RACCOLTA - T01 SCALA 1:100



PARTICOLARE COLLEGAMENTO FOSSO DI LAMINAZIONE VERSO SCOLO CONSORTILE BIGLIARDO