

REGIONE
CALABRIA



PROVINCIA DI
COSENZA



Committente: **Kosmo Wind s.r.l.**
via Sardegna 40
00187 Roma(RM)
P.IVA/C.F. 16799741000

Documento:

PROGETTO DEFINITIVO

Titolo del Progetto:

PARCO EOLICO "SAN COSMO"

Elaborato:

Sezioni trasversali Asse 05

ID PROGETTO:	DISCIPLINA:	CAPITOLO:	TIPO:	REVISIONE:	SCALA:	FORMATO:
IT-VesScO-Gem	CW	RD	DW	0	1:200	VARIE

NOME FILE:

IT-VesScO-Gem-CW-RD-DW-06.05-Rev.0_Sezioni trasversali Asse 05

Progettazione:



Ing. Saverio Pagliuso

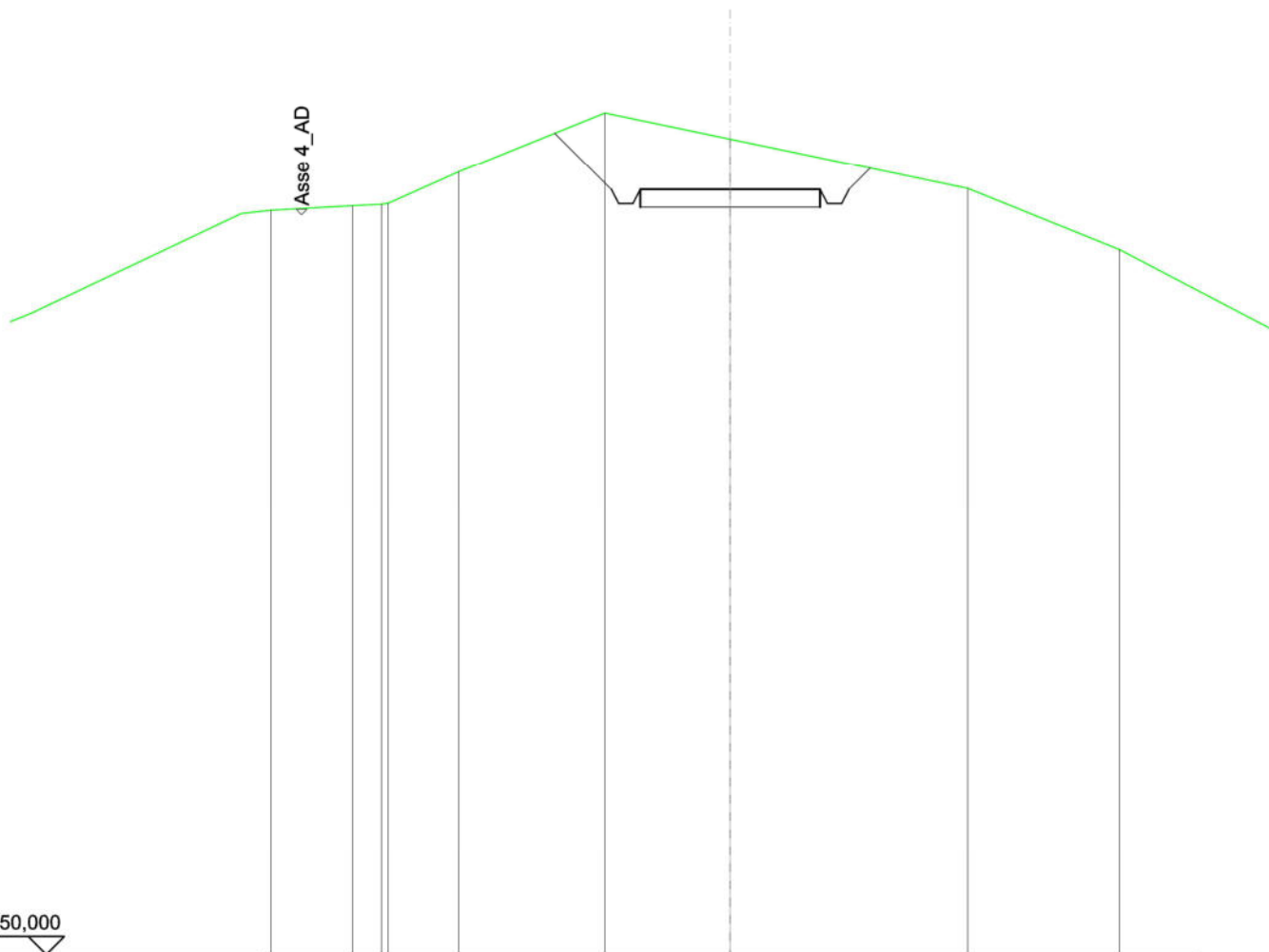
Ing. Mario Francesco Perri

Ing. Giorgio Salatino

Rev:	Data Revisione	Descrizione Revisione	Redatto	Controllato	Approvato
00	GIUGNO 2023	PRIMA EMISSIONE	GEMSA	GEMSA	Kosmo Wind S.r.l.

SCAVI E BONIFICHE	
FOSSO	2,735 m ²
SOVRASTRUTTURA STRADALE	
CASSONETTO	5,000 m
MANUFATTI	
SCAVO PER PIATTAFORMA	9,547 m ²
SCAVO PER PARETI TRINCEA	1,942 m ²

SEZIONE N.: 2
 QT. PROGETTO: 271,295
 DIST.PROG.: 25,000
 DIST.PREC.: 25,000
 DIST.SUCC.: 50,000



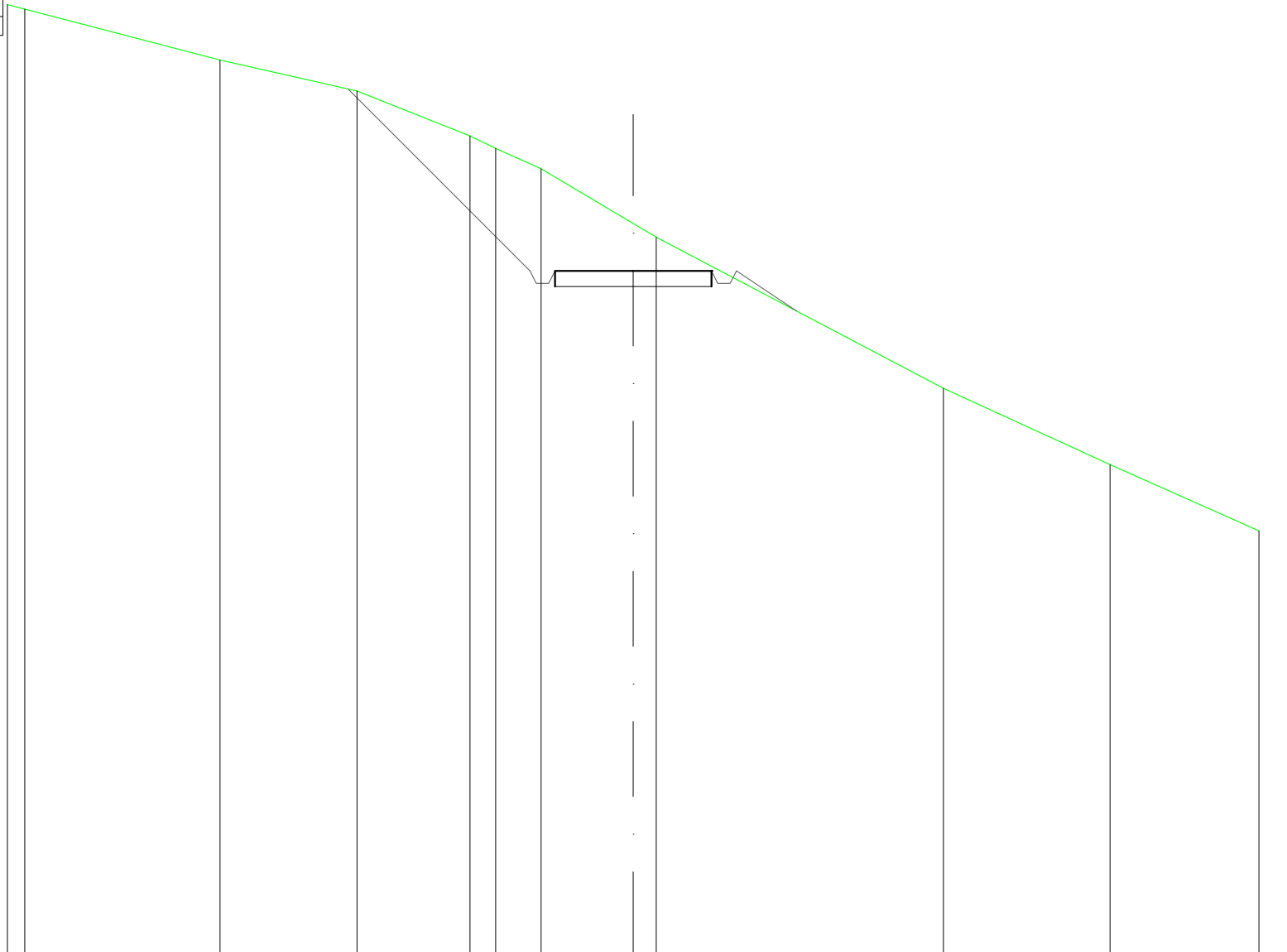
SCALA 1:200

QT.RIF. 250,000

QUOTE TERRENO	270,84	270,89	270,90	271,79	273,43	272,70	271,32	269,62	
DIST.PARZIALI TERRENO	0,81	1,96	4,05	3,48	6,61	4,22			
QUOTE PROGETTO			272,87	271,30	270,90	270,90	271,30	271,30	271,89
DIST. PARZIALI PROGETTO			1,57	5,00	0,59				

SCAVI E BONIFICHE	
FOSSO	3,026 m ²
SOVRASTRUTTURA STRADALE	
CASSONETTO	5,000 m
MANUFATTI	
SCAVO PER PIATTAFORMA	10,181 m ²
SCAVO PER PARETI TRINCEA	10,322 m ²
RILEVATO PER SCARPATE	0,276 m ²

SEZIONE N.: 3
 QT. PROGETTO: 265,017
 DIST.PROG.: 75,000
 DIST.PREC.: 50,000
 DIST.SUCC.: 25,000



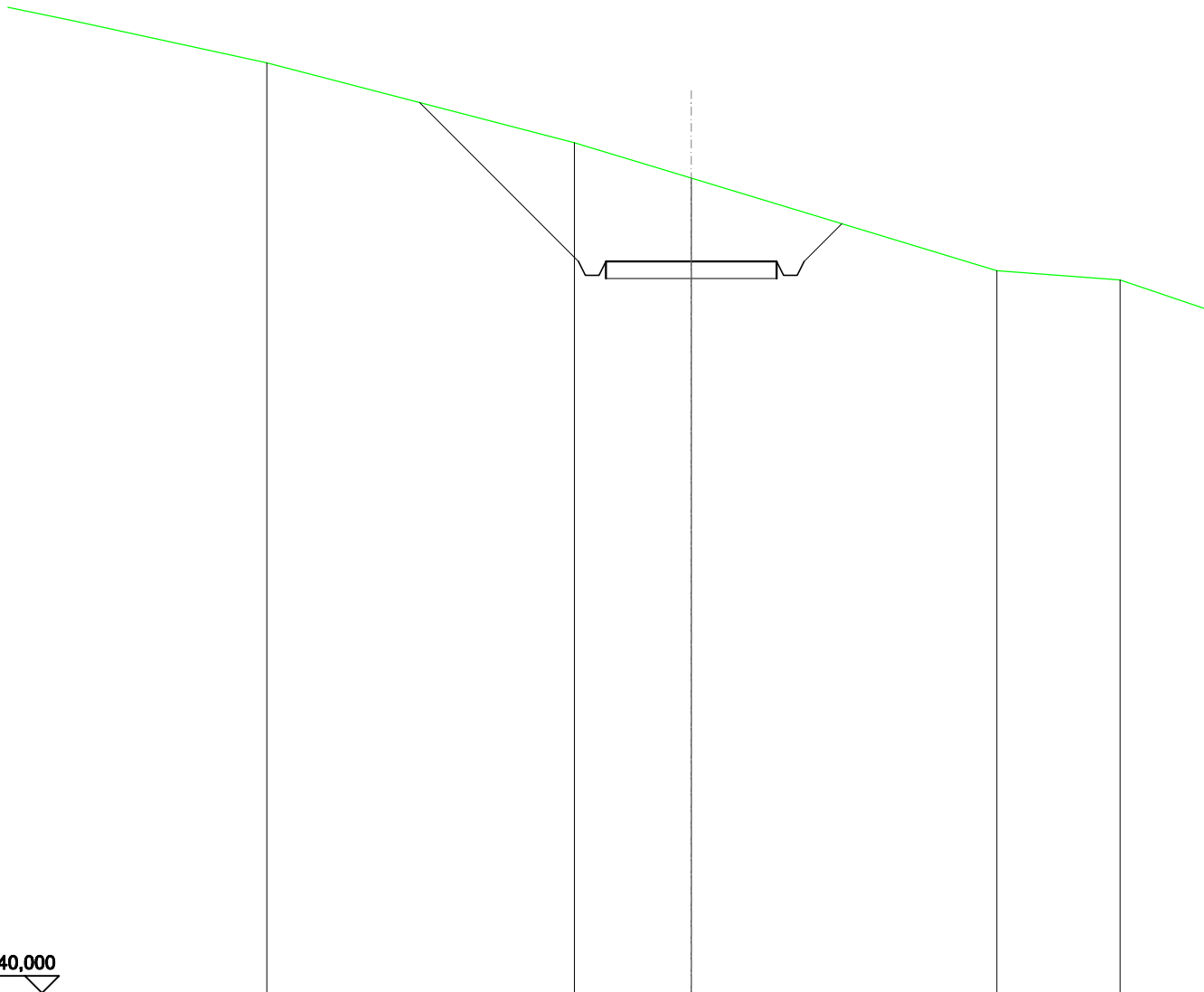
SCALA 1:200

QT.RIF. 243,217

QUOTE TERRENO	273,52 273,38		271,75	270,76	269,33	268,93	268,28	266,53	266,10		261,27		258,83		256,71
DIST.PARZIALI TERRENO	0,55	6,24	4,38	3,61	0,82	1,45	2,94	0,73		9,18		5,33		4,76	
QUOTE PROGETTO				270,83			265,02 264,62 264,62 265,02	265,02		265,02 264,62 264,62 265,02			263,73		
DIST. PARZIALI PROGETTO					5,81			5,00			1,93				

SCAVI E BONIFICHE	
FOSSO	4,382 m ²
SOVRASTRUTTURA STRADALE	
CASSONETTO	5,000 m
MANUFATTI	
SCAVO PER PIATTAFORMA	14,693 m ²
SCAVO PER PARETI TRINCEA	8,800 m ²

SEZIONE N.: 4
 QT. PROGETTO: 261,396
 DIST.PROG.: 100,000
 DIST.PREC.: 25,000
 DIST.SUCC.: 25,000



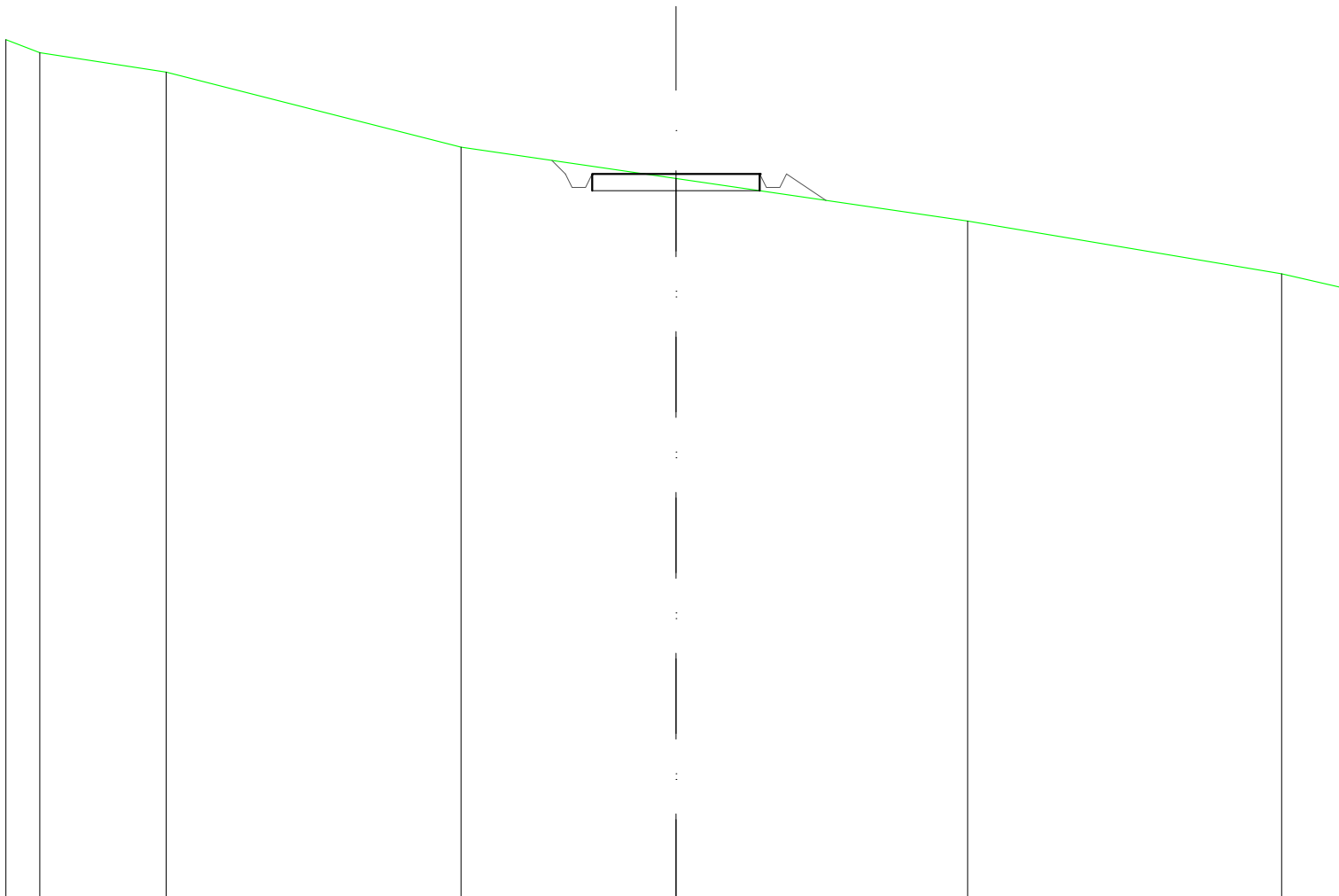
SCALA 1:200

QT.RIF. 240,000

QUOTE TERRENO			264,87		263,83		261,13
DIST.PARZIALI TERRENO				3,42		8,94	
QUOTE PROGETTO	266,05		261,40	261,00	261,40	261,00	262,50
DIST. PARZIALI PROGETTO		4,65			5,00		1,11

SCAVI E BONIFICHE	
FOSSO	0,470 m ²
SOVRASTRUTTURA STRADALE	
CASSONETTO	5,000 m
MANUFATTI	
SCAVO PER PIATTAFORMA	1,825 m ²
SCAVO PER PARETI TRINCEA	0,070 m ²
RILEVATO PER SCARPATE	0,570 m ²

SEZIONE N.: 5
 QT. PROGETTO: 257,932
 DIST.PROG.: 125,000
 DIST.PREC.: 25,000
 DIST.SUCC.: 25,000



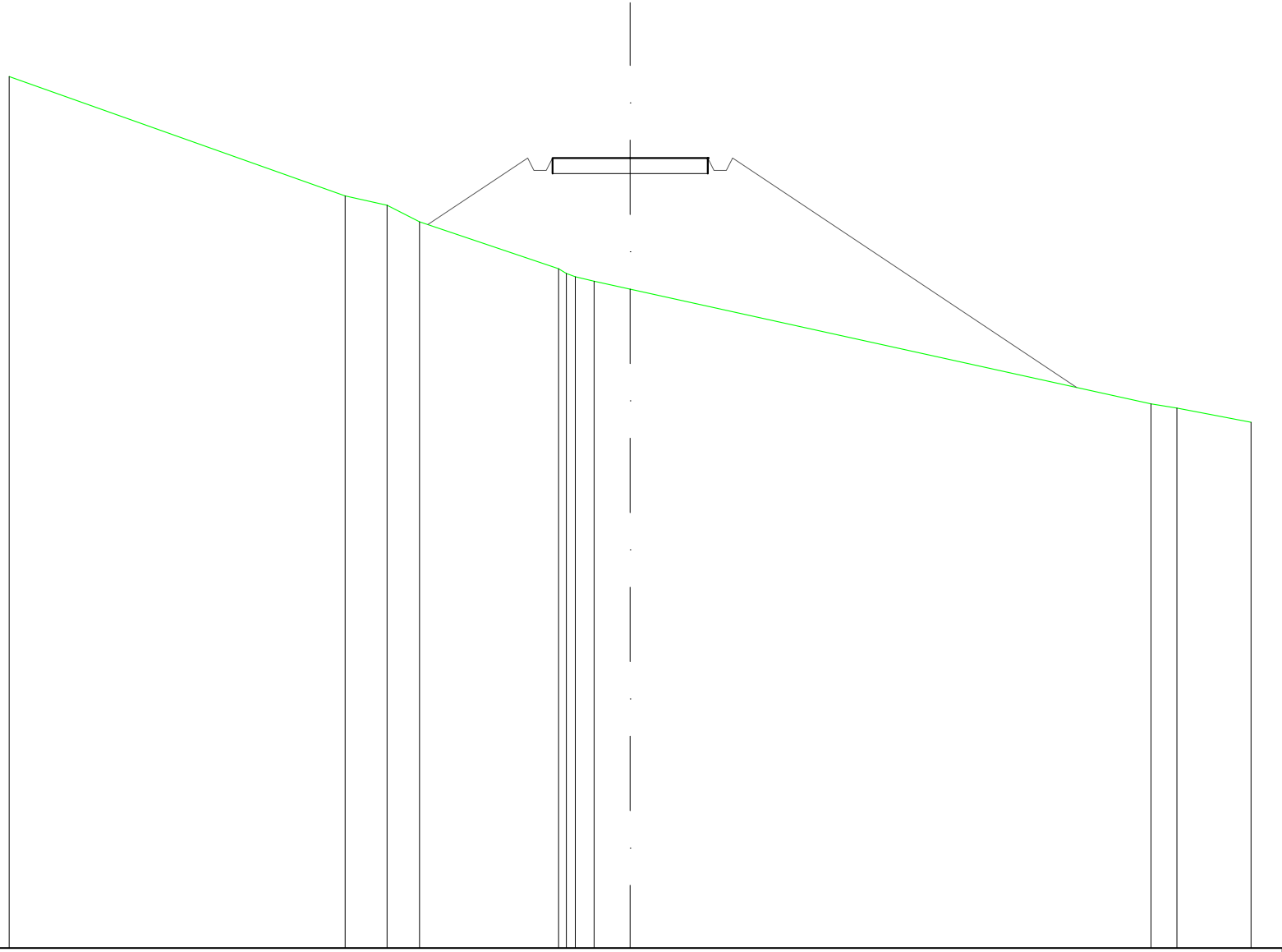
SCALA 1:200

QT.RIF. 236,329

QUOTE TERRENO	261,94	261,55	260,97	258,73	257,80	256,53	254,95	254,51
DIST.PARZIALI TERRENO	1,01	3,77	8,80	6,42	8,71	9,37	1,92	
QUOTE PROGETTO				258,34	257,93	257,93	257,53	257,93
DIST. PARZIALI PROGETTO				5,00	1,18			

RILEVATI	
RILEVATO	18,547 m ²
SOVRASTRUTTURA STRADALE	
CASSONETTO	5,000 m
MANUFATTI	
RILEVATO PER SCARPATE	38,715 m ²

SEZIONE N.: 6
 QT. PROGETTO: 255,666
 DIST.PROG.: 150,000
 DIST.PREC.: 25,000
 DIST.SUCC.: 25,000



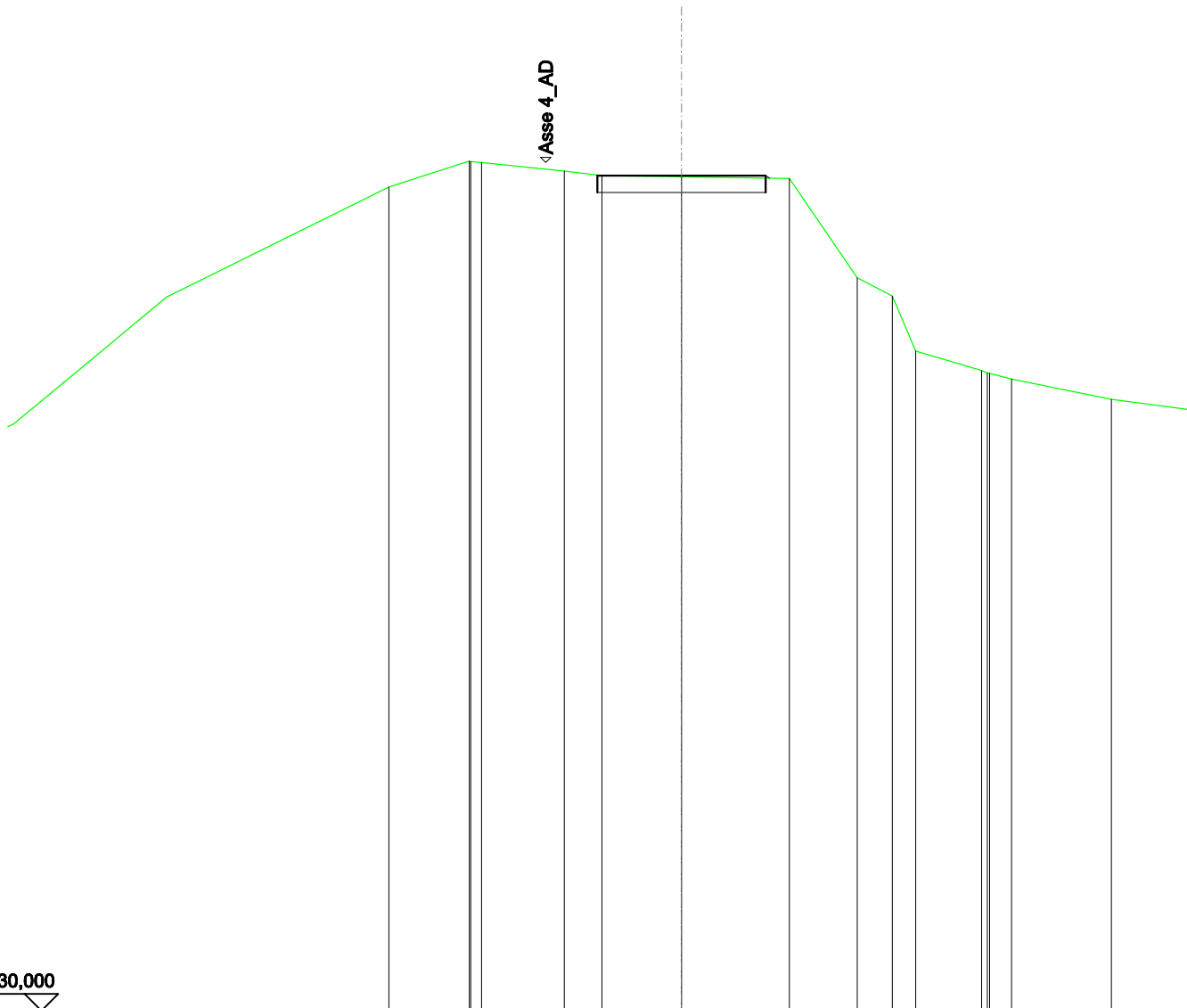
SCALA 1:200

QT.RIF. 230,221

QUOTE TERRENO	258,29	254,44	254,14	253,61	252,10	251,94	251,84	251,70	251,44	247,75	247,61	247,15
DIST.PARZIALI TERRENO	10,82	1,35	1,05	4,48	0,61	1,16	16,78	0,83	2,39			
QUOTE PROGETTO				253,52	255,67	255,27	255,27	255,67	255,67	255,67	248,28	
DIST. PARZIALI PROGETTO				3,22			5,00			11,08		

SOVRASTRUTTURA STRADALE	
CASSONETTO	5,000 m
MANUFATTI	
SCAVO PER PIATTAFORMA	2,312 m ²
SCAVO PER PARETI TRINCEA	0,000 m ²
RILEVATO PER SCARPATE	0,005 m ²

SEZIONE N.: 7
 QT. PROGETTO: 254,787
 DIST.PROG.: 175,000
 DIST.PREC.: 25,000
 DIST.SUCC.: 25,000



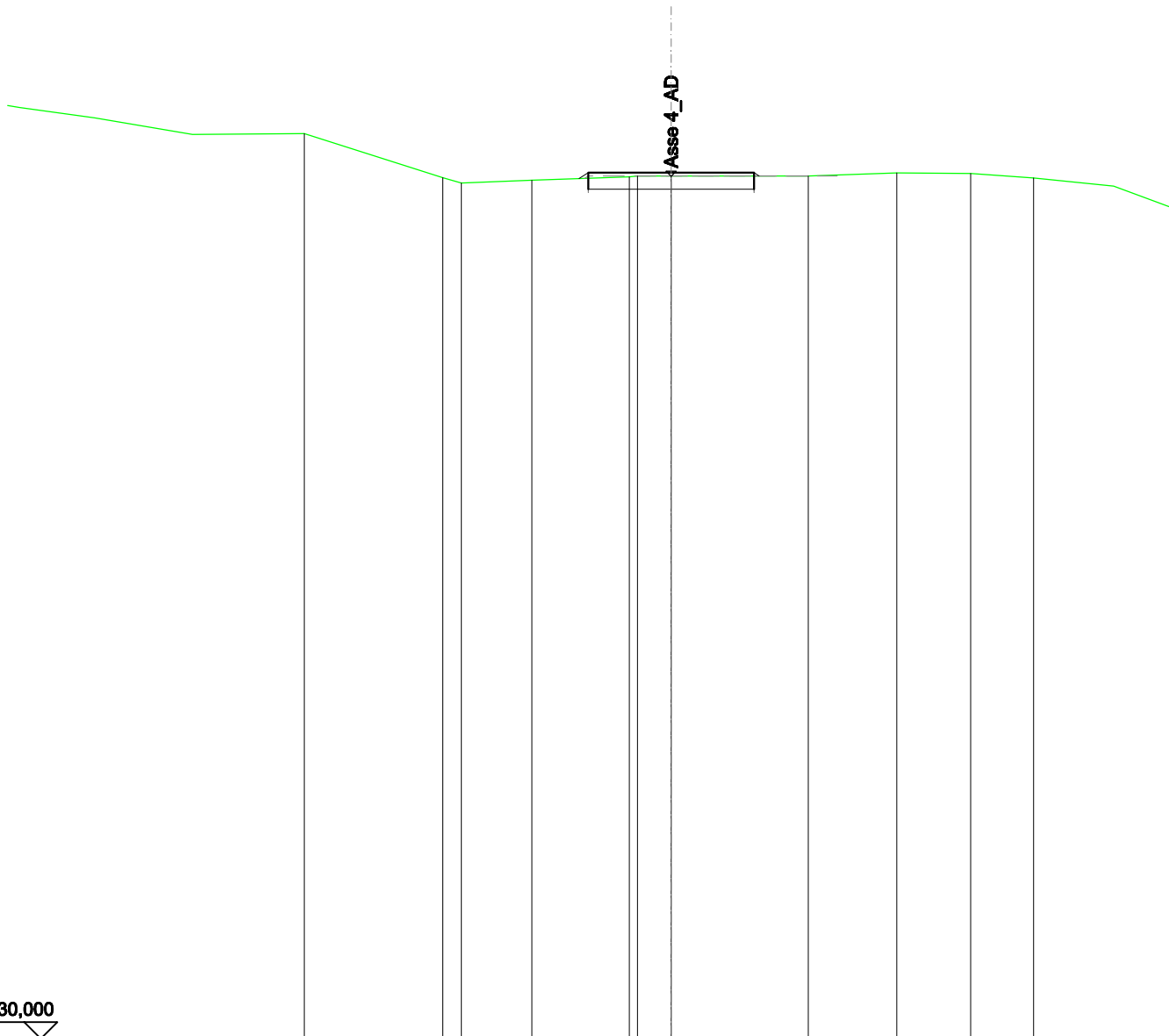
SCALA 1:200

QT.RIF. 230,000

QUOTE TERRENO	254,45	255,22 255,20 255,17	254,92	254,79	254,75	254,70	251,75	251,21	249,58	249,00 248,92 248,75
DIST.PARZIALI TERRENO	2,39	2,45	1,12	2,36	3,20	2,02	1,04	0,70	1,95	0,65
QUOTE PROGETTO				254,81 254,79	254,79	254,79 254,71				
DIST. PARZIALI PROGETTO					5,00					

SOVRASTRUTTURA STRADALE	
CASSONETTO	5,000 m
MANUFATTI	
SCAVO PER PIATTAFORMA	1,923 m ²
RILEVATO PER SCARPATE	0,032 m ²

SEZIONE N.: 9
 QT. PROGETTO: 256,116
 DIST.PROG.: 225,000
 DIST.PREC.: 25,000
 DIST.SUCC.: 13,136



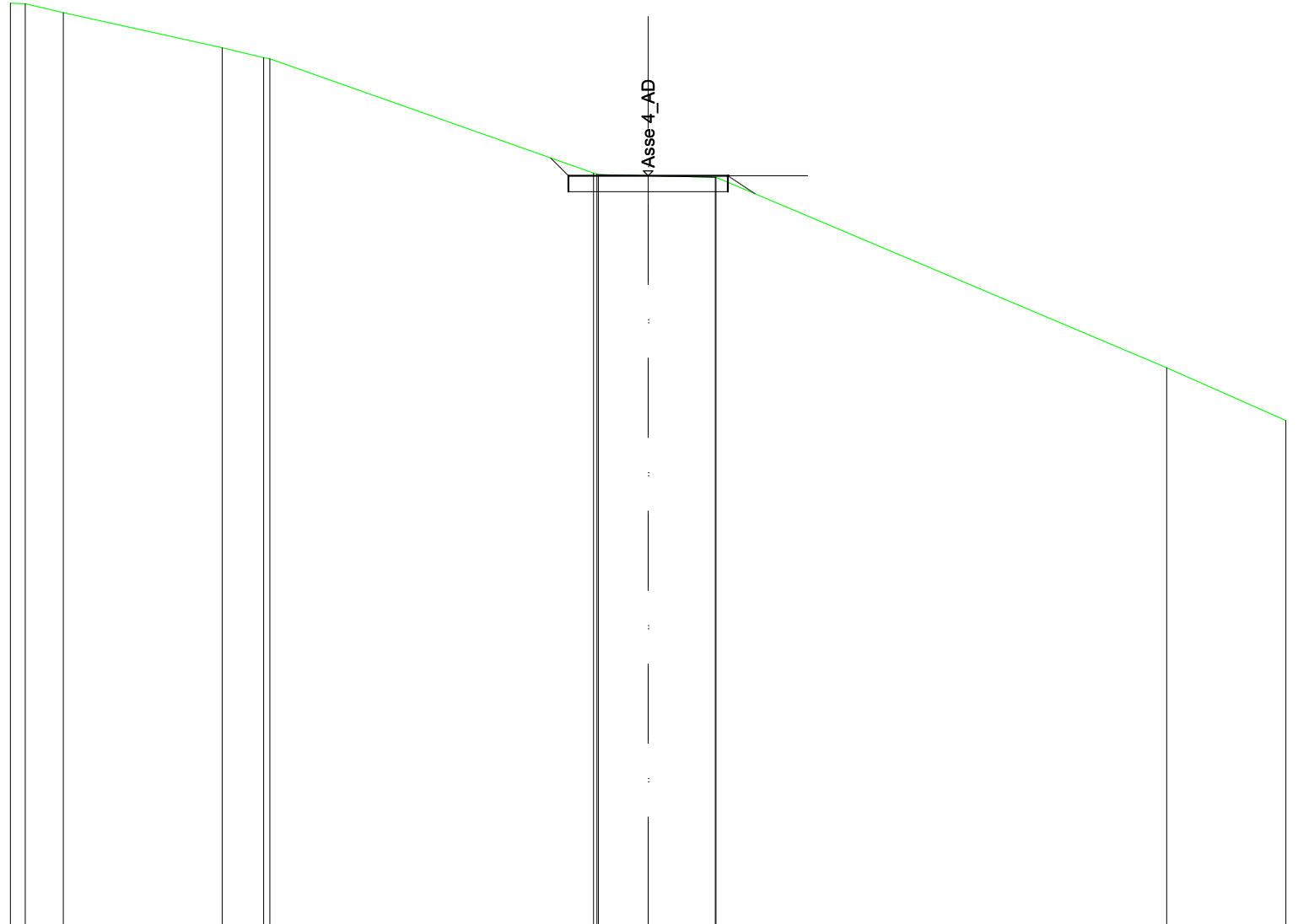
SCALA 1:200

QT.RIF. 230,000

QUOTE TERRENO	257,29	255,97	255,80	255,89	255,99	256,02	256,01	256,01	256,11	256,09	255,95
DIST.PARZIALI TERRENO	4,18	0,86	2,12	2,94	1,02	4,13	2,67	2,23	1,89		
QUOTE PROGETTO				255,93	256,12	256,12	256,12	256,01			
DIST. PARZIALI PROGETTO						5,00					

SOVRASTRUTTURA STRADALE	
CASSONETTO	5,000 m
MANUFATTI	
SCAVO PER PIATTAFORMA	2,614 m ²
SCAVO PER PARETI TRINCEA	0,101 m ²
RILEVATO PER SCARPATE	0,087 m ²

SEZIONE N.: 10
 QT. PROGETTO: 257,281
 DIST.PROG.: 238,136
 DIST.PREC.: 13,136



SCALA 1:200

QT.RIF. 233,647

QUOTE TERRENO	262,69	262,68	262,40	261,30	260,99	260,95	257,36	257,34	257,32	257,28	257,23	257,23	251,26	249,60
DIST.PARZIALI TERRENO		1,19	4,98	1,30	10,15		1,56	2,11		14,13		3,74		
QUOTE PROGETTO							257,84	257,28	257,28		257,28	256,72		
DIST. PARZIALI PROGETTO							0,56	5,00			0,84			