

REGIONE  
CALABRIA



PROVINCIA DI  
COSENZA



Committente: **Kosmo Wind s.r.l.**  
via Sardegna 40  
00187 Roma(RM)  
P.IVA/C.F. 16799741000

Documento:

## PROGETTO DEFINITIVO

Titolo del Progetto:

## PARCO EOLICO "SAN COSMO"

Elaborato:

## Sezioni trasversali Asse 12\_AD

ID PROGETTO:	DISCIPLINA:	CAPITOLO:	TIPO:	REVISIONE:	SCALA:	FORMATO:
IT-VesScO-Gem	CW	RD	DW	0	1:200	VARIE

NOME FILE:

IT-VesScO-Gem-CW-RD-DW-06.12-Rev.0\_Sezioni trasversali Asse 12\_AD

Progettazione:



Ing. Saverio Pagliuso

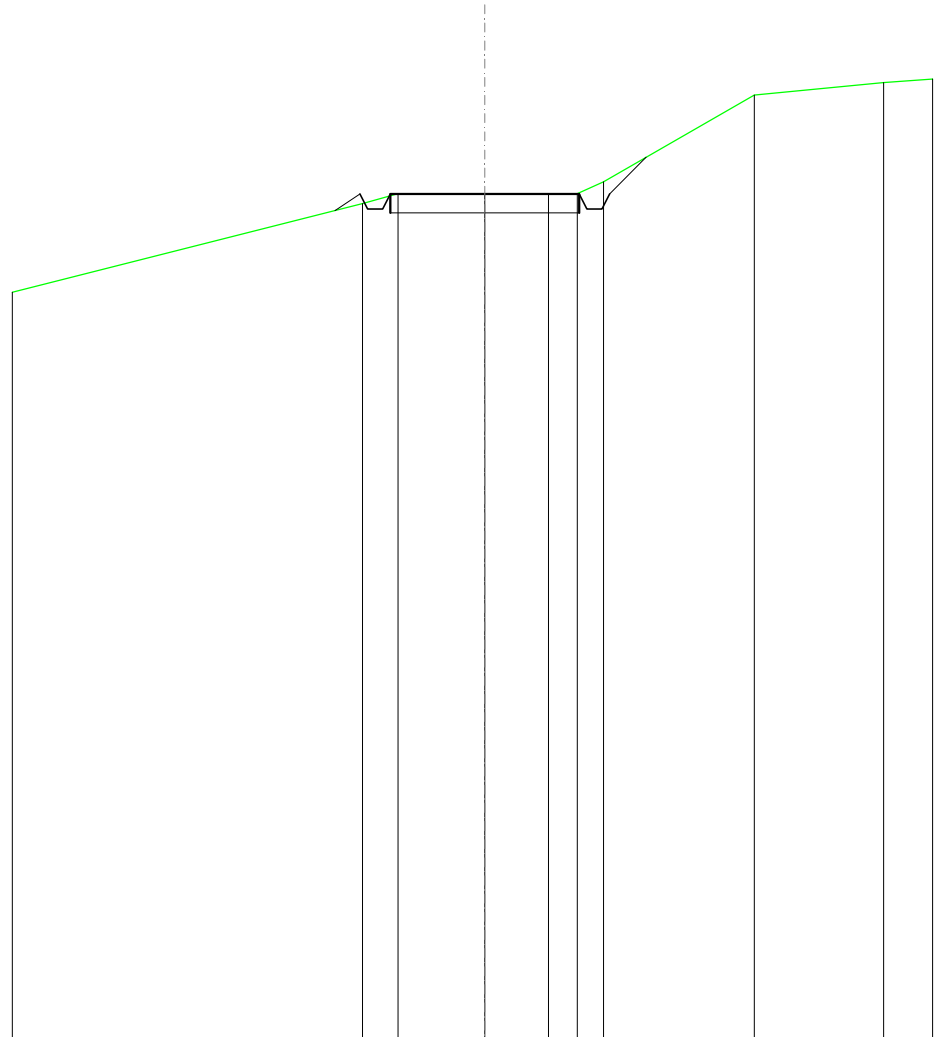
Ing. Mario Francesco Perri

Ing. Giorgio Salatino

Rev:	Data Revisione	Descrizione Revisione	Redatto	Controllato	Approvato
00	GIUGNO 2023	PRIMA EMISSIONE	GEMSA	GEMSA	Kosmo Wind S.r.l.

<b>SCAVI E BONIFICHE</b>	
FOSSO	0,535 m <sup>2</sup>
<b>SOVRASTRUTTURA STRADALE</b>	
CASSONETTO	5,000 m
<b>MANUFATTI</b>	
SCAVO PER PIATTAFORMA	2,498 m <sup>2</sup>
SCAVO PER PARETI TRINCEA	0,200 m <sup>2</sup>
RILEVATO PER SCARPATE	0,108 m <sup>2</sup>

SEZIONE N.: 1  
 QT. PROGETTO: 282,385  
 DIST.PROG.: 0,000  
 DIST.SUCC.: 25,000



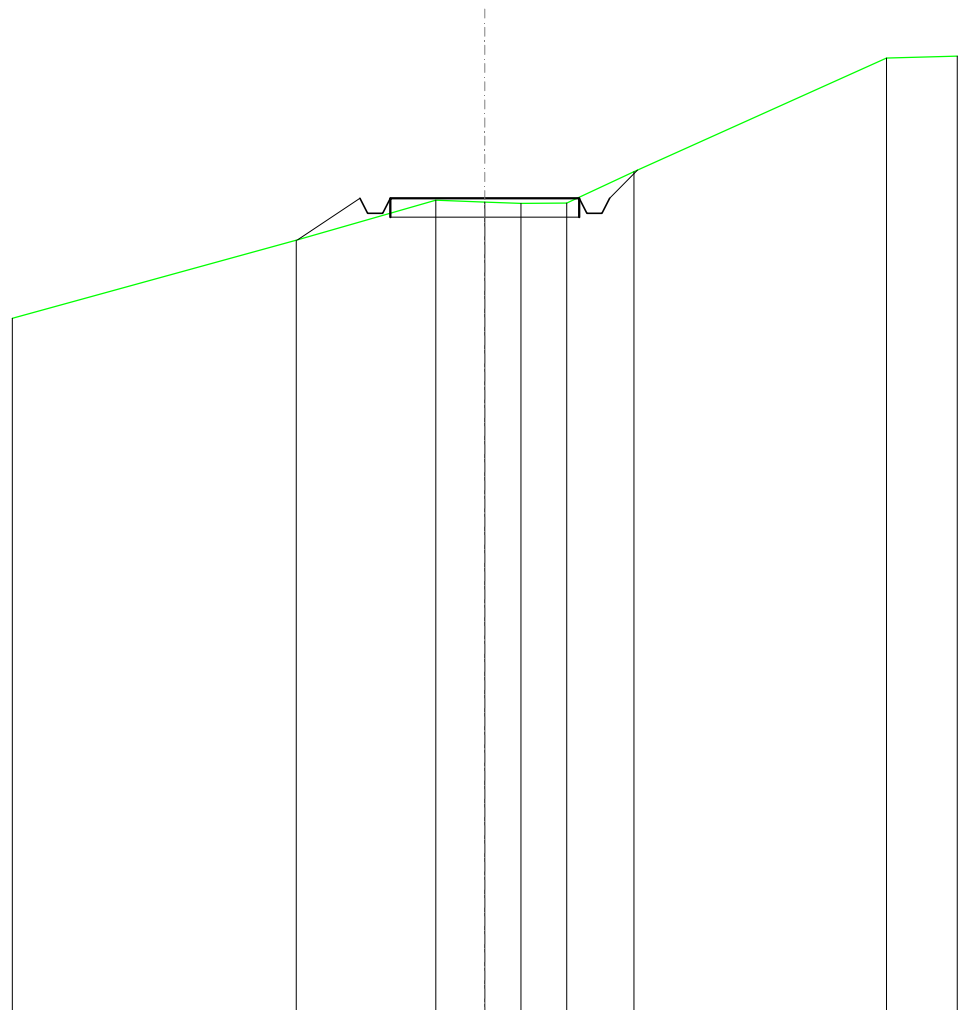
SCALA 1:200

QT.RIF. 260,000

QUOTE TERRENO			282,13	282,39	282,38	282,38	282,39	282,70		285,00		285,32	285,42
DIST.PARZIALI TERRENO			0,94	2,29	1,68	0,76	0,68	3,99		3,42		1,29	
QUOTE PROGETTO		281,94	282,38	281,98	282,38	282,38	281,98	282,38	283,36				
DIST. PARZIALI PROGETTO		0,66			5,00			0,97					

<b>SCAVI E BONIFICHE</b>	
FOSSO	0,410 m <sup>2</sup>
<b>SOVRASTRUTTURA STRADALE</b>	
CASSONETTO	5,000 m
<b>MANUFATTI</b>	
SCAVO PER PIATTAFORMA	1,825 m <sup>2</sup>
SCAVO PER PARETI TRINCEA	0,148 m <sup>2</sup>
RILEVATO PER SCARPATE	0,691 m <sup>2</sup>

SEZIONE N.: 2  
 QT. PROGETTO: 281,504  
 DIST.PROG.: 25,000  
 DIST.PREC.: 25,000  
 DIST.SUCC.: 25,000




SCALA 1:200

QT.RIF. 260,000

QUOTE TERRENO	280,39	281,45	281,40	281,36	281,37	282,20	285,21
DIST.PARZIALI TERRENO		3,69	1,30	0,95	1,21	1,78	6,68
QUOTE PROGETTO	280,40	281,50	281,10	281,10	281,50	281,10	282,25
DIST. PARZIALI PROGETTO		1,65		5,00		0,74	

<b>SCAVI E BONIFICHE</b>	
FOSSO	0,931 m <sup>2</sup>
<b>SOVRASTRUTTURA STRADALE</b>	
CASSONETTO	5,000 m
<b>MANUFATTI</b>	
SCAVO PER PIATTAFORMA	3,839 m <sup>2</sup>
SCAVO PER PARETI TRINCEA	4,524 m <sup>2</sup>
RILEVATO PER SCARPATE	0,020 m <sup>2</sup>

SEZIONE N.: 3  
 QT. PROGETTO: 280,153  
 DIST.PROG.: 50,000  
 DIST.PREC.: 25,000  
 DIST.SUCC.: 25,000



SCALA 1:200

QT.RIF. 260,000

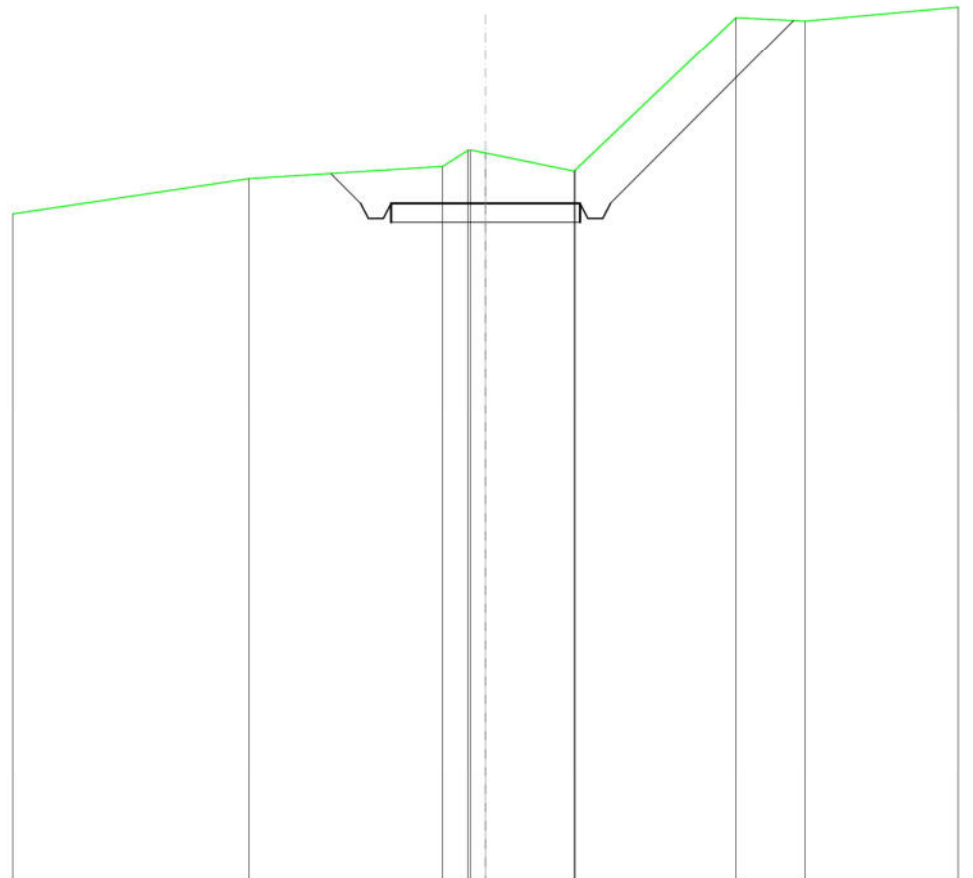
QUOTE TERRENO	279,16	279,82	280,50	280,60	280,57	280,46	280,28	282,09	282,77	284,76	285,47
DIST.PARZIALI TERRENO	2,48	3,82	1,20	1,43	1,04	0,88	2,99	1,35			
QUOTE PROGETTO		279,98	280,15	279,75	280,15	280,15	279,75	280,15	282,77	285,16	
DIST. PARZIALI PROGETTO				5,00				5,01			

SCAVI E BONIFICHE	
FOSSO	2,281 m <sup>2</sup>
SOVRASTRUTTURA STRADALE	
CASSONETTO	5,000 m
MANUFATTI	
SCAVO PER PIATTAFORMA	7,915 m <sup>2</sup>
SCAVO PER PARETI TRINCEA	7,148 m <sup>2</sup>

SEZIONE N.: 4  
 QT. PROGETTO: 277,934  
 DIST.PROG.: 75,000  
 DIST.PREC.: 25,000  
 DIST.SUCC.: 25,000

SCALA 1:200

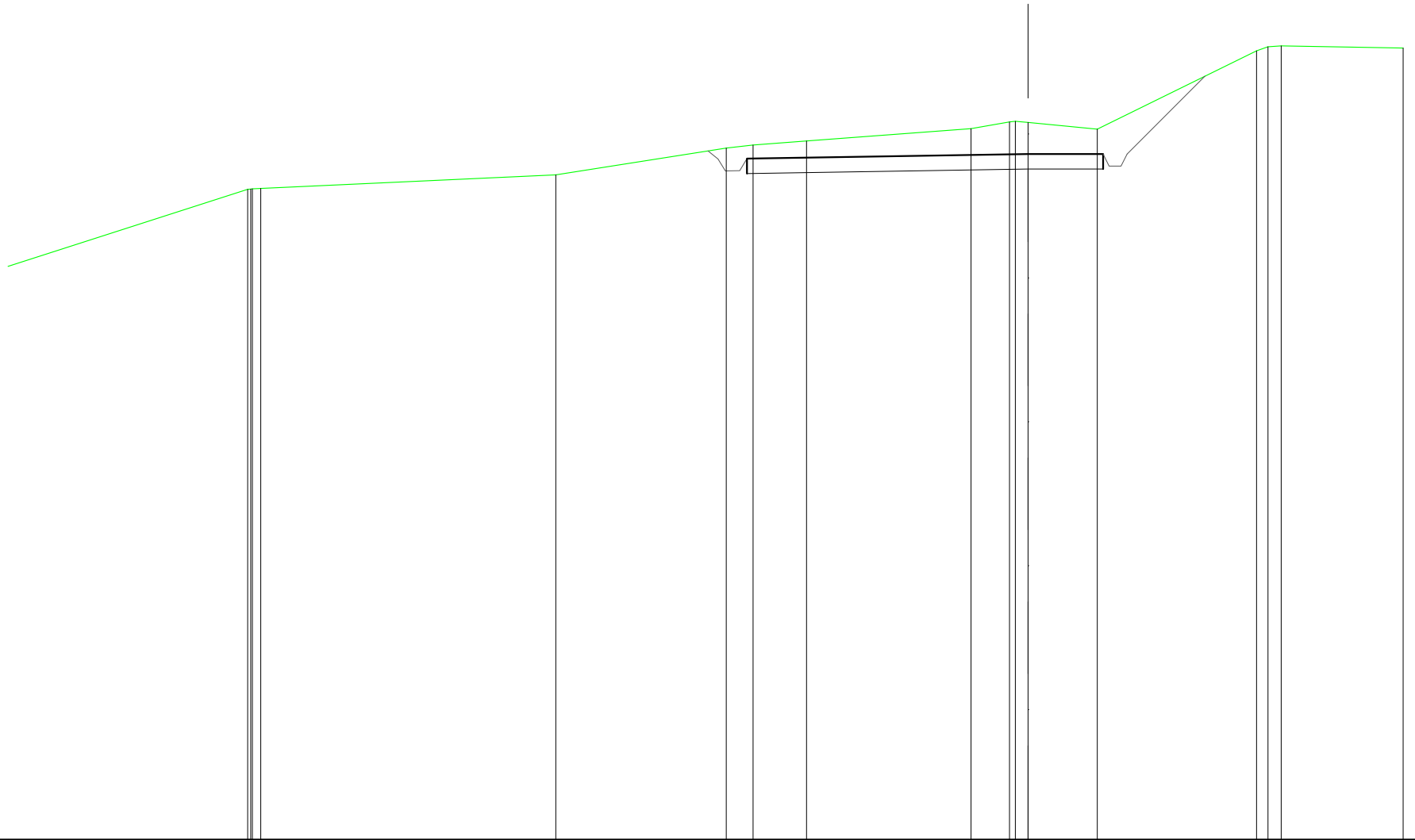
QT.RIF. 260,000



QUOTE TERRENO		278,59		278,91	279,33	279,34	279,26	278,79	278,81	282,86	282,76
DIST.PARZIALI TERRENO			5,12	0,67		2,35		4,25		1,83	
QUOTE PROGETTO			278,73	277,93	277,93	277,93	277,93	277,93	277,93	282,78	
DIST. PARZIALI PROGETTO			0,79			5,00				4,84	

SCAVI E BONIFICHE	
FOSSO	1,792 m <sup>2</sup>
SOVRASTRUTTURA STRADALE	
CASSONETTO	11,871 m
MANUFATTI	
SCAVO PER PIATTAFORMA	15,146 m <sup>2</sup>
SCAVO PER PARETI TRINCEA	1,769 m <sup>2</sup>

SEZIONE N.: 5  
 QT. PROGETTO: 276,562  
 DIST.PROG.: 100,000  
 DIST.PREC.: 25,000  
 DIST.SUCC.: 29,724



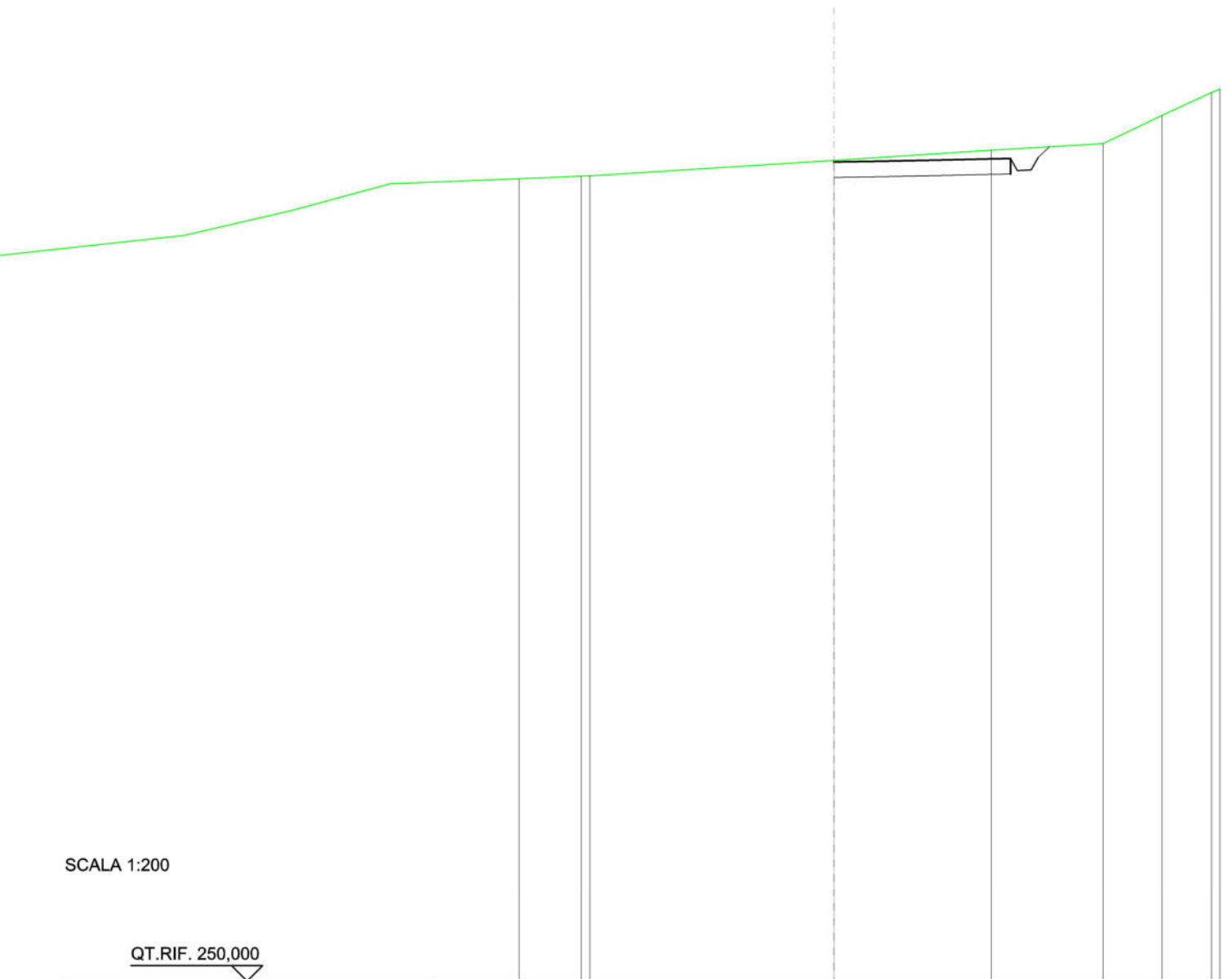
SCALA 1:200

QT.RIF. 253,703

QUOTE TERRENO	275,39 275,39 275,40 275,41	275,87	276,76 276,86 277,00	277,41	277,64 277,66 277,62	277,39	280,01 280,14 280,17	280,10
DIST.PARZIALI TERRENO	9,83	5,68	0,89 1,78	5,48	1,28	2,31	5,31	4,06
QUOTE PROGETTO			276,67 276,40 276,00 276,01 276,41 276,43		276,56	276,56 276,16 276,16 276,56	279,16	
DIST. PARZIALI PROGETTO				11,87			2,60	

SCAVI E BONIFICHE	
FOSSO	0,545 m <sup>2</sup>
SOVRASTRUTTURA STRADALE	
CASSONETTO	5,731 m
MANUFATTI	
SCAVO PER PIATTAFORMA	3,906 m <sup>2</sup>
SCAVO PER PARETI TRINCEA	0,057 m <sup>2</sup>

SEZIONE N.: 6  
 QT. PROGETTO: 276,558  
 DIST.PROG.: 129,724  
 DIST.PREC.: 29,724



SCALA 1:200

QT.RIF. 250,000

QUOTE TERRENO	276,01	276,09 276,10		276,61		276,93	277,15	278,06
DIST.PARZIALI TERRENO	2,02		7,90		5,10		3,61	1,91
QUOTE PROGETTO				276,56 276,56 276,58	276,61	276,66 276,67 276,28 276,30 276,71	277,05	
DIST. PARZIALI PROGETTO								