SEZIONE A-A SCALA 1:20

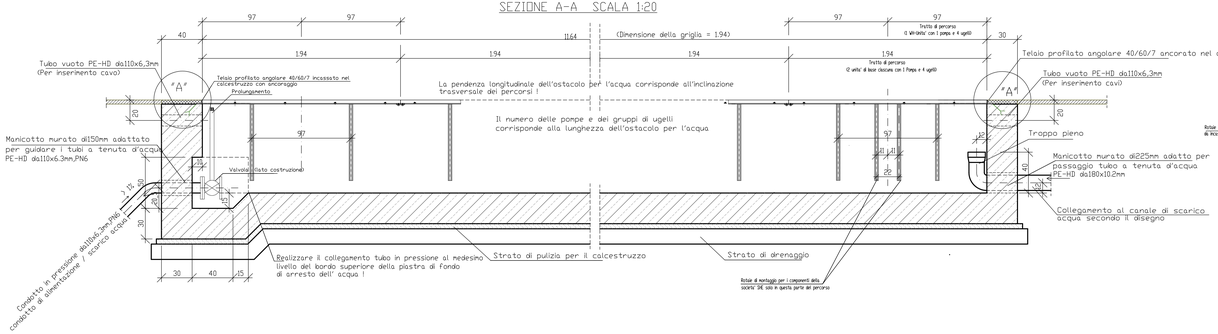

SEZIONE B-B SCALA 1:20

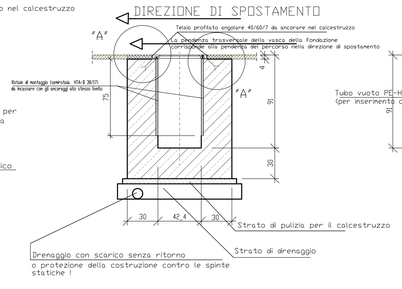

SEZIONE D-D SCALA 1:20
(VISTA DEI PASSAGGI ATTRAVERSO LE PARETI)

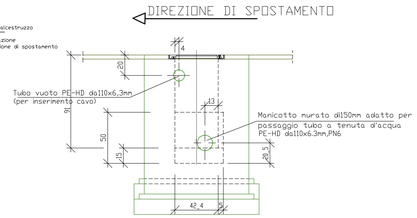

NOTA BENE:

- I DATI RELATIVI ALLO SPESSORE DEL CALCESTRUZZO DELLA PIASTRA DI FONDO, DELLE PARETI E DELLA PIASTRA IN CALCESTRUZZO IMPIEGATA PER ATTRAVERSARE L'AMBIENTE DI LAVORO, E DEGLI INTERVENTI EFFETTUATI PER GARANTIRE LA PROTEZIONE CONTRO LA SPINTA STATICA, DEVONO ESSERE SCELTI IN FUNZIONE DEI REQUISITI STATICI !
- LE GIUNZIONI DI LAVORO E DI DILATAZIONE DEVONO ESSERE REALIZZATE IN BASE ALLE INDICAZIONI DELLA STATICA !
- IMPIEGARE CALCESTRUZZO PERMEABILE ALL'ACQUA E RESISTENTE AL GELO PER TUTTI I COMPONENTI IN CALCESTRUZZO !
- IL NASTRO DI MESSA A TERRA DEVE ESSERE ESEGUITO SECONDO LE INDICAZIONI DEL PROGETTISTA !
- TUTTI GLI INNESTI NELLA STRUTTURA IN CALCESTRUZZO, COMPRESE BOCCOLE A MURO, TUBAZIONI VUOTE, TROPPO PIENO, LINEE PNEUMATICHE, VALVOLE A CASSETTO, DEVONO ESSERE FORNITE E POSATE SECONDO LE INDICAZIONI DELLE DITTE FORNITRICI !
- TUTTE LE ALTRE COMPONENTI DELLA PIASTRA IDRAULICA, COME POMPE UGELLI, COPERTURE PER OSTACOLI ACQUA, TELAI PROFILATI CON ANCORAGGI, BARRE DI MONTAGGIO, TRATTI DI IRRIGAZIONE E ALLACCIAMENTO ELETTRICO, VENGONO FORNITE OPPURE MONTATE DA CHI FORNISCE GLI EQUIPAGGIAMENTI TECNICI. I COMPONENTI CHE VENGONO INCORPORATI NELLA STRUTTURA DI CALCESTRUZZO DEVONO ESSERE FORNITI ED INSTALLATI DALL'IMPRESA (MANICOTTI, BOCCOLE, ANGOLARI,TUBI,PIASTRE, ECC.), SALVO LE APPARECCHIATURE SPECIALI FORNITE DALLA DITTA COSTRUTTRICE !
- SI DEVONO ESEGUIRE LE ISTRUZIONI DI MONTAGGIO DEI FORNITORI E DI CHI ESEGUE L'ALLESTIMENTO TECNICO !
- TUTTI I PASSAGGI TUBOLARI DEVONO VENIRE CONCORDATI CON LA DIREZIONE DI COSTRUZIONE !
- POSIZIONE DEGLI OSTACOLI PER L'ACQUA NEI SETTORI DEI SISTEMI DI TRASPORTO. VEDERE PLANIMETRIA !
- TUTTI I MANICOTTI ED INNESTI DEVONO ESSERE CON GIUNTI A TENUTA D'ACQUA !

PARTICOLARE "A" SCALA 1:10

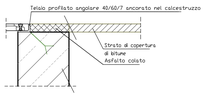

PIANTA SCALA 1:20

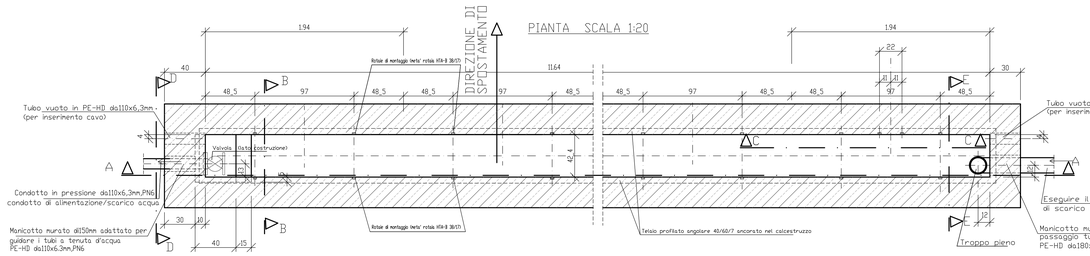

SEZIONE C-C SCALA 1:20

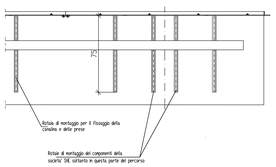

SEZIONE E-E SCALA 1:20
(VISTA DEI PASSAGGI ATTRAVERSO LE PARETI)

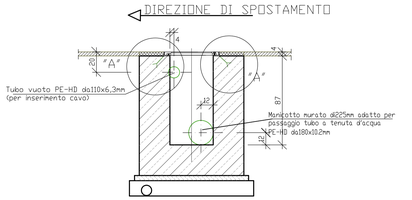

REGIONE PIEMONTE
COMUNE DI AVIGLIANA
PROVINCIA DI TORINO

PROGETTAZIONE PER LA RILOCALIZZAZIONE DI UNA PISTA DI GUIDA SICURA SITA IN AREA AUTOPORTO DI SUSA (TO)

Codice generale	Codice dell' opera	Lotto	Livello di progettazione	Area di progettazione	Numero elaborato	Tipo documento	Versione
Cconspa	001	0	D	I	006	pianta sez	1-13

IL COMMITTENTE : CONSEPI S.p.A

I PROGETTISTI (A.T.I.) :

Ing. Valter RIPAMONTI (Capogruppo)
Studio DUEPUNTODIECI Associati — duepuntodieci associati
Studio ESSEBI Ingegneria
Ing. Enrico GUIOT
Ing. Stefano COALOVA — Stefano Coalova ingegnere Edile

Capogruppo di progettazione :	Ing. Valter RIPAMONTI	
Responsabile area di progettazione :	Ing. Renato BARRA	
Redattore :	Ing. Roberta RUZZON	

TIMBRI E FIRME:

PROGETTO DEFINITIVO
ai sensi del d.lgs163/06 allegato XXI

OGGETTO OPERE IDRAULICHE

Ostacoli ad acqua P1 - WH3
Pianta e sezioni

VERS.	MODIFICHE	DATA
0	Prima consegna	04 Novembre 2013
1	Seconda consegna	22 Novembre 2013
2		
3		
4		

SCALA 1:20 - 1:10

CUP C11J05000030001