



REGIONE SICILIA
PROVINCIA DI PALERMO
COMUNE DI PETRALIA SOTTANA



PROGETTO IMPIANTO SOLARE AGRIVOLTAICO DA
REALIZZARE NEL COMUNE DI PETRALIA SOTTANA (PA)
CONTRADA CHIBBO', E RELATIVE OPERE DI CONNESSIONE, DI
POTENZA PARI A **32.821,88 kW**, DENOMINATO **CHIBBO'**

PROGETTO DEFINITIVO

Relazione sulla gestione dei rifiuti



livello prog.	STMG	N° elaborato	DATA	SCALA
PD	202102497	RS06ADD48	26.06.2023	

REVISIONI

REV.	DATA	DESCRIZIONE	ESEGUITO	VERIFICATO	APPROVATO

RICHIEDENTE E PRODUTTORE

HF SOLAR 12 S.r.l.

ENTE

PROGETTAZIONE

HORIZONFIRM
Viale Francesco Scaduto n°2/D - 90144 Palermo (PA)

Arch. A. Calandrino	Ing. D. Siracusa
Arch. M. Gullo	Ing. A. Costantino
Arch. S. Martorana	Ing. C. Chiaruzzi
Arch. F. G. Mazzola	Ing. G. Schillaci
Arch. G. Vella	Ing. G. Buffa
Dott. Agr. B. Miciluzzo	Ing. M. C. Musca



Il Progettista

Il Progettista

Sommario

Premessa.....	2
1. Descrizione delle opere	4
1.1 Inquadramento geografico.....	4
1.2 Accessibilità e viabilità	6
2. Descrizione generale dell'impianto	6
2.1 Opere civili	7
2.2 I pannelli	8
2.3 Le strutture fotovoltaiche	8
3. Gestione dei materiali e dei rifiuti	8
3.1 Materiale di risulta da scavi e sbancamenti	10
3.2 Gestione degli inerti da costruzione.....	10
3.3 Materiale di risulta dalle operazioni di montaggio delle componenti tecnologiche	11
3.4 Imballaggi.....	11
3.5 Materiali plastici.....	11
3.6 Altro materiale da attività di cantiere.....	11
3.7 Destinazione ultima dei rifiuti prodotti durante la fase di cantiere.....	12
4. Considerazioni sulla gestione dei rifiuti	13
5. Conclusioni	16

Premessa

Il progetto in esame prevede la realizzazione di un impianto fotovoltaico. L'area per l'installazione dell'impianto fotovoltaico si trova nel territorio comunale di Petralia Sottana (PA), in località Chibbò su lotti di terreno distinti al N.T.C. Foglio 115, p.lle 16, 53, 54, 69, 87, 88, 89, 90, 91, 146, 193, 194 e 195 e le relative opere di connessione.

Gli impianti saranno collegati alla rete tramite cavidotti interrati.

L'area è raggiungibile dalla SP 121. La viabilità interna al sito sarà garantita da una rete di strade interne in terra battuta (rotabili/carrabili), predisposte per permettere il naturale deflusso delle acque ed evitare l'effetto barriera. L'impianto risiederà su un appezzamento di terreno posto ad un'altitudine media di 700 m slm, dalla forma poligonale irregolare; dal punto di vista morfologico, il lotto è una superficie orograficamente omogenea con pendenza discendente in direzione Sud-Ovest, sulla quale saranno disposte le strutture fotovoltaiche solari orientate secondo l'asse Nord Ovest – Sud Est. L'estensione complessiva del terreno è circa 94,2 ettari, l'area considerata utile per l'installazione dell'impianto è di circa 57 ettari (i restanti 37 ettari saranno considerati area relitta, quindi area da destinare ad usi agro-forestali) mentre l'area occupata dalle strutture fotovoltaiche (area captante) risulta pari a circa 8,2 ettari, determinando sulla superficie catastale complessiva assoggettata all'impianto, un'incidenza del 9 % circa.

Verranno riportate le informazioni relative alle procedure da seguire, in fase esecutiva, per la corretta gestione dei rifiuti prodotti dall'attività di costruzione e trattata nel testo normativo di riferimento, il D.Lgs. 152/2006 e smi, contestualmente alla gestione dei rifiuti speciali, i rifiuti provenienti dall'attività di cantiere sono classificati come tali (Art.184, c.3, lettera b).

Il D.Lgs. 152/2006 disciplina inoltre compiti e responsabilità del produttore dei rifiuti dal momento della formazione degli stessi fino alla destinazione finale, che può essere smaltimento a discarica o recupero di materia. In ambedue i casi, gli impianti che ricevono il rifiuto devono essere in possesso delle autorizzazioni e delle caratteristiche tecnico - gestionali previste dallo stesso codice ambientale.

Per gli obiettivi di cui alla presente relazione si è fatto riferimento, oltre che al D.Lgs. 152/2006 anche al recente DPR n.120 del 13/06/2017 (rif. art.27 del DPR 120/2017). Pianificare e coordinare le attività di gestione dei rifiuti prodotti durante l'attività di costruzione di qualsiasi opera garantisce che gli obiettivi del riciclaggio e riutilizzo vengano raggiunti.

Le imprese incaricate all'esecuzione dei lavori dalla proponente, si impegneranno durante l'esecuzione degli stessi a evitare la produzione di rifiuti mediante il massimo riutilizzo dei terreni derivanti dagli scavi previa accertamento dell'assenza di contaminazioni (come indicato nel Piano Preliminare di utilizzo delle terre e rocce da scavo allegato al progetto) e degli inerti che dovessero eccedere in fase di realizzazione dell'impianto, provvedendo allo smaltimento presso discarica/centri di recupero delle sole quantità eccedenti non riutilizzabili.

Nella presente relazione si darà conto della tipologia di materiali che saranno prodotti durante le lavorazioni e se gli stessi, nell'ambito del possibile riutilizzo in cantiere, si configurano o meno come rifiuti.

Pertanto verrà resa una identificazione dei materiali prodotti durante la fase di lavorazione e sarà specificato se gli stessi possano essere riutilizzati in cantiere o se possano prevedere un loro riciclo o riutilizzo al di fuori dal cantiere.

Si specifica fin da subito che il tipo di cantiere in esame non prevede demolizioni responsabili in generale della maggior parte dei rifiuti che si producono in un cantiere edile (ad eccezione della rimozione di tratti di muretto in c.a. che comporteranno delle quantità di rifiuto irrisorie).

Per i rifiuti derivanti dalle attività di cantiere si dovrà essere informati circa le quantità e della loro possibilità di essere recuperate e riciclate dagli appaltatori e subappaltatori.

Inoltre, gran parte del materiale di risulta dagli scavi sarà riutilizzato allo stato naturale nell'ambito dello stesso cantiere, rientrando in tal caso nel campo di applicazione dell'art. 185 del DLgs 152/2006 e s.m.i.. Solo le eccedenze verranno conferite presso discarica autorizzata o presso centro di recupero e trattate come rifiuto.

1. Descrizione delle opere

Di seguito vengono riportate la localizzazione geografica e le caratteristiche generali del sito in cui verrà realizzato l'impianto.

1.1 Inquadramento geografico

Il progetto in esame prevede la realizzazione di un impianto fotovoltaico. L'area per l'installazione dell'impianto fotovoltaico si trova nel territorio comunale di Petralia Sottana (PA), in località Chibbò su lotti di terreno distinti al N.T.C. Foglio 115, p.lle 16, 53, 54, 69, 87, 88, 89, 90, 91, 146, 193, 194 e 195 e le relative opere di connessione. Gli impianti saranno collegati alla rete tramite cavidotti interrati. L'area è raggiungibile dalla SP 112. La viabilità interna al sito sarà garantita da una rete di strade interne in terra battuta (rotabili/carrabili), predisposte per permettere il naturale deflusso delle acque ed evitare l'effetto barriera.

In fase di progetto, si è tenuto conto di una fascia di ombreggiamento dovuti alla presenza di alberi che possono potenzialmente ostacolare l'irraggiamento diretto durante tutto l'arco della giornata. Non vi è presenza invece di edifici capaci di causare ombreggiamenti tali da compromettere la producibilità dell'impianto considerata la natura rurale del territorio.

La potenza di picco dell'impianto fotovoltaico è pari a **32.821,88 kWp** sulla base di tale potenza è stato dimensionato tutto il sistema.

La soluzione tecnica minima generale prevede che la centrale venga collegata in antenna a 36 kV con la sezione a 36 kV di una nuova stazione elettrica di trasformazione (SE) 380/150/36 kV della RTN, da inserire in entra – esce sul futuro elettrodotto RTN a 380 kV della RTN "Chiamonte Gulfi - Ciminna", previsto nel Piano di Sviluppo Terna, cui raccordare la rete AT afferente alla SE RTN di Caltanissetta.



Figura 1 - Inquadramento area di progetto su Ortofoto

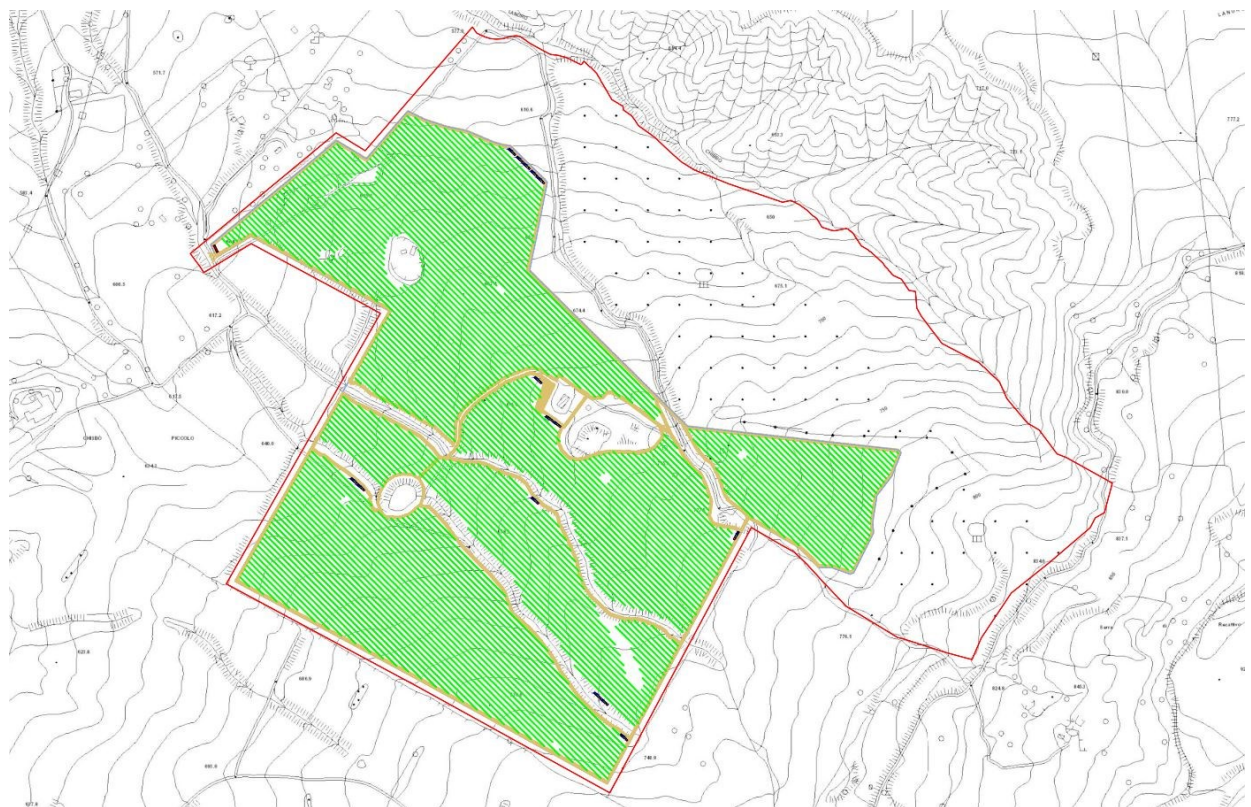


Figura 2 - Layout di progetto su CTR

1.2 Accessibilità e viabilità

L'impianto risiederà su un appezzamento di terreno posto ad un'altitudine media di 700 m slm, dalla forma poligonale irregolare; dal punto di vista morfologico, il lotto è una superficie orograficamente omogenea con pendenza discendente in direzione Sud-Ovest, sulla quale saranno disposte le strutture fotovoltaiche solari orientate secondo l'asse Nord Ovest – Sud Est. L'estensione complessiva del terreno è circa 94,2 ettari, l'area considerata utile per l'installazione dell'impianto è di circa **57 ettari** (i restanti 37 ettari saranno considerati area relitta, quindi area da destinare ad usi agro-forestali) mentre l'area occupata dalle strutture fotovoltaiche (area captante) risulta pari a circa **8,2 ettari**, determinando sulla superficie catastale complessiva assoggettata all'impianto, un'incidenza del **9 % circa**.

Le condizioni della viabilità esistente sono tali da non prevedere la realizzazione di nuove strade per l'accesso al sito.

2. Descrizione generale dell'impianto

L'impianto progettato si avvale di tipologia di strutture sub-verticali fisse, orientate secondo in direzione Nord-Ovest - Sud-Est. Le strutture sono costituite da tubolari metallici in acciaio opportunamente dimensionati; si attestano ad un'altezza minima da terra di circa 1,30 metri, ed un'altezza massima da terra di circa 3,30 metri. Tale struttura a reticolo viene appoggiata a pilastri di forma rettangolare di medesima sezione ed infissi nel terreno ad una profondità variabile in funzione delle caratteristiche litologiche del suolo. In fase esecutiva l'inseguitore potrà essere sostituito da altri analoghi modelli, anche di altri costruttori concorrenti (ad es. Nclave, ZIMMERMANN, ed altri) in relazione allo stato dell'arte della tecnologia al momento della realizzazione del Parco, con l'obiettivo di minimizzare l'impronta al suolo a parità di potenza installata.

Pertanto, la posa in opera dei moduli fotovoltaici non comporterà operazioni di scavo e movimentazione terra, ma solo attività di preparazione e livellazione dei terreni. Così come, saranno previste attività di livellazione connesse alla realizzazione della viabilità di servizio all'interno del parco.

L'impianto in oggetto, allo stato attuale, prevede l'impiego di moduli fotovoltaici con un sistema ad inseguimento solare con moduli da 700 Wp bifacciali ed inverter centralizzati. Il dimensionamento ha tenuto conto della superficie utile, della distanza tra le file di moduli, allo scopo di evitare fenomeni di ombreggiamento reciproco, e degli spazi utili per l'installazione delle cabine di conversione e trasformazione oltre che di consegna e ricezione e dei relativi edifici tecnici.

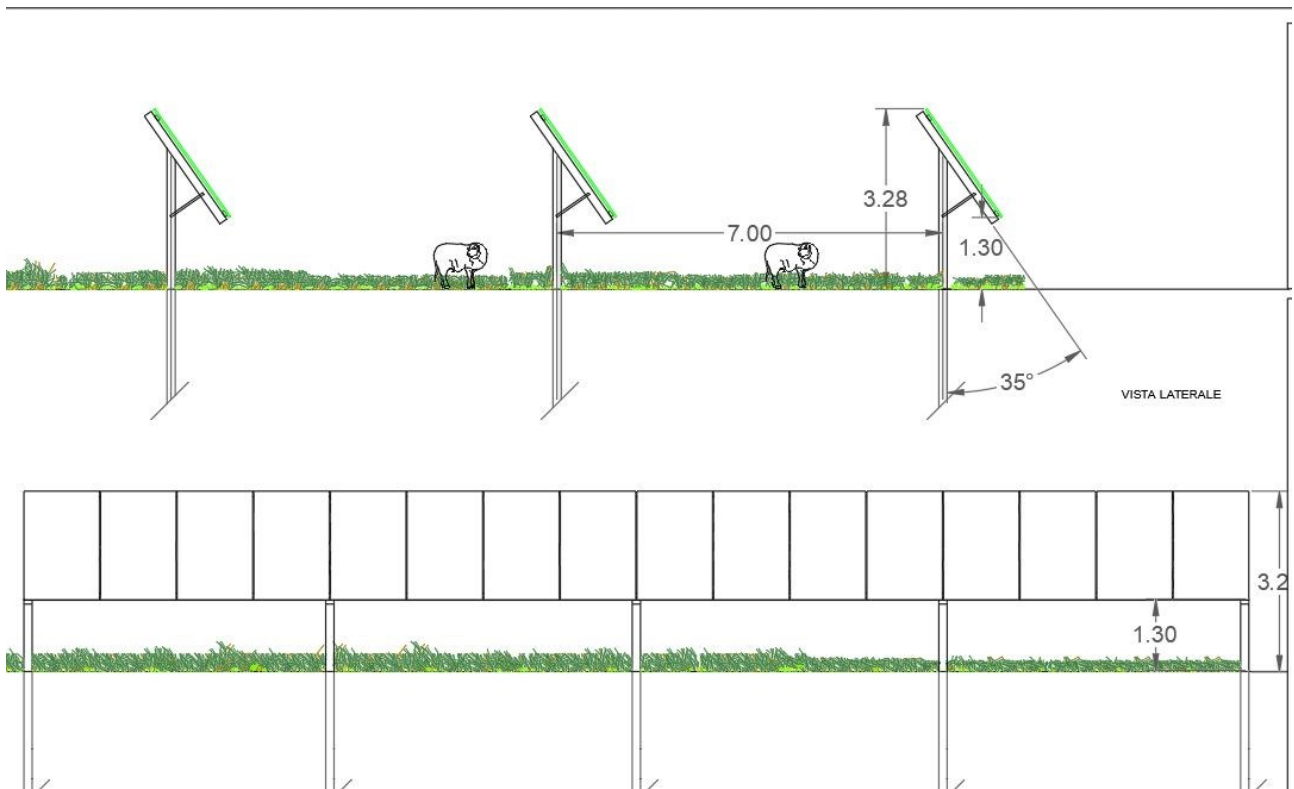


Figura 3 - particolari strutture fotovoltaiche

2.1 Opere civili

E' prevista la realizzazione di:

- n.1 **Cabina di raccolta**: Container 20' High Cube, misure esterne mm: 12.19 x 2.44 x 2.92 h, con 1 trasformatore da 50 kVA;
- n.15 **Locali Inverter**: Box prefabbricato in cemento armato vibrato, (tipo BOX P67), Dimensioni mm 6.70x2.48x2.55 h, ognuna con 1 trasformatore da 2000 kVA;
- n. 15 **Locali Trasformazione**: Box prefabbricato in cemento armato vibrato, (tipo BOX P57), Dimensioni mm 5.77x2.48x2.55 h, ognuna con 8 inverter da 250 kVA;
- n.15 **Locale Servizi Ausiliari**: Box prefabbricato in cemento armato vibrato, (tipo BOX P33), Dimensioni mm 3.28x2.55x2.56 h, ognuna con 1 trasformatore da 50 kVA;

Detti edifici in cemento armato prefabbricato, avranno una destinazione d'uso tipicamente tecnica e saranno utilizzati per l'alloggiamento degli inverter e del quadro di bassa tensione.

Tutto l'impianto sarà delimitato da una recinzione metallica in grigliato di ridotte dimensioni, per una lunghezza di circa **3.935** m complessivi;

2.2 I pannelli

Premesso che i moduli verranno acquistati in funzione della disponibilità e del costo di mercato in fase di realizzazione, in questa fase della progettazione, ai fini del dimensionamento di massima del generatore fotovoltaico si è scelto di utilizzare moduli fotovoltaici Vertex Bifacial Dual Glass in silicio monocristallino da 710Wp, costituiti da 132 celle, di cui si riporta il datasheet:

2.3 Le strutture fotovoltaiche

L'impianto progettato si avvale di tipologia di strutture sub-verticali fisse, orientate secondo in direzione Nord-Ovest - Sud-Est. Le strutture sono costituite da tubolari metallici in acciaio opportunamente dimensionati; si attestano ad un'altezza minima da terra di circa 1,30 metri, ed un'altezza massima da terra di circa 3,30 metri. Tale struttura a reticolo viene appoggiata a pilastri di forma rettangolare di medesima sezione ed infissi nel terreno ad una profondità variabile in funzione delle caratteristiche litologiche del suolo. In fase esecutiva l'inseguitore potrà essere sostituito da altri analoghi modelli, anche di altri costruttori concorrenti (ad es. Nclave, ZIMMERMANN, ed altri) in relazione allo stato dell'arte della tecnologia al momento della realizzazione del Parco, con l'obiettivo di minimizzare l'impronta al suolo a parità di potenza installata. L'intera struttura sarà realizzata in acciaio zincato o corten; alcuni componenti secondari potranno essere in alluminio o polimerici.

CONFIGURAZIONE STRUTTURE FOTOVOLTAICHE		
Pitch (P)	[m]	7 m
Altezza dal terreno posizione riposo (Dmin)	[m]	Min 1,30
Altezza al top dal terreno (Dmax)	[m]	Max 3,30

3. Gestione dei materiali e dei rifiuti

Nello schema seguente è presentato uno schema tipo riportante la tipologia di rifiuti che si produrranno nel cantiere da avviare.

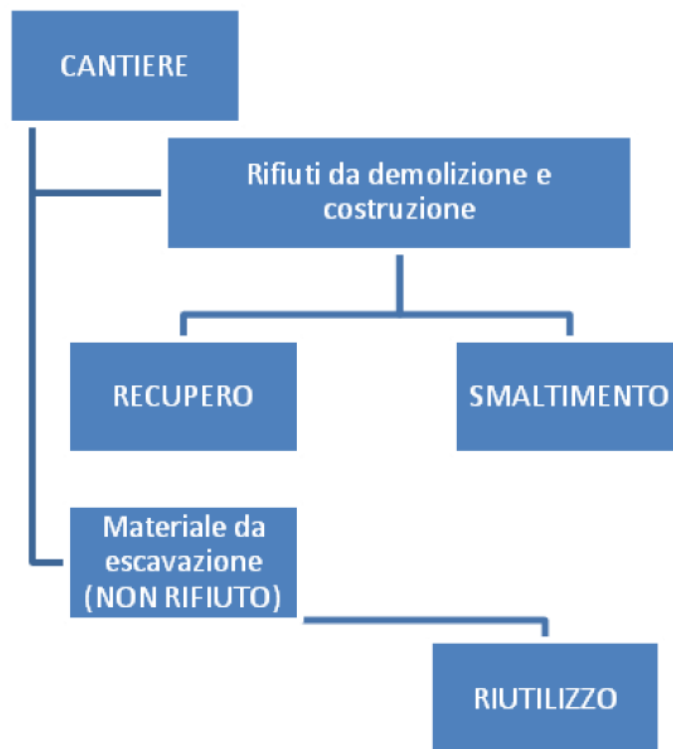


Figura 5 – Schema a blocchi di smaltimento e recupero dei rifiuti prodotti

In genere, nelle attività di demolizione e costruzione di edifici e di infrastrutture si producono dei rifiuti che possono essere suddivisi in:

- Rifiuti propri dell'attività di demolizione e costruzione - aventi codici CER 17 XX XX;
- Rifiuti prodotti nel cantiere connessi con l'attività svolta (ad esempio rifiuti da imballaggio) aventi codici CER 15 XX XX;
- Componenti riusabili/recuperabili (nel caso in esame sostanzialmente cavi elettrici) che, pertanto, non sono rifiuti.

Alcune quantità che derivano dalle attività di cantiere non sono necessariamente rifiuti. Gli sfridi di cavi elettrici e le bobine di avvolgimento ad esse relativi verranno totalmente recuperati o riutilizzati, per cui tali materiali non sono da considerarsi rifiuto.

Il terreno escavato proveniente dalla attività di cantiere verrà riutilizzato quasi totalmente in sito, prevedendo il conferimento a discarica delle sole eventuali eccedenze e mai del terreno vegetale.

In conformità a quanto stabilito al Titolo II della parte quarta del D.Lgs 152/2006 e s.m.i., nella gestione degli imballaggi saranno perseguiti gli obiettivi di "riciclaggio e recupero", prevedendo lo smaltimento in discarica solo nel caso in cui tali obiettivi non possono essere perseguiti (tipo nel caso di imballaggi contaminati).

Di seguito viene resa la categoria dei materiali/rifiuti che potrebbero essere prodotti nel cantiere e in fase di dismissione, sia in relazione all'attività di costruzione che relativamente agli imballaggi.

RIFIUTI DELLE OPERAZIONI DI COSTRUZIONE E DEMOLIZIONE		
CODICE CER	SOTTOCATEGORIA	DENOMINAZIONE
17 01 01	Cemento, mattoni, mattonelle e ceramiche	cemento
17 02 01	Legno, vetro e plastica	legno
17 02 03		plastica
17 04 01	Metalli (incluse le loro leghe)	rame, bronzo, ottone
17 04 02		alluminio
17 04 05		ferro e acciaio
17 04 11		cavi, diversi da quelli di cui alla voce 17 04 10
17 05 04	Terra (compreso il terreno proveniente da siti contaminati), rocce e fanghi di dragaggio	terre e rocce, diverse da quelle di cui alla voce 17 05 03

RIFIUTI DI IMBALLAGGIO, ASSORBENTI, STRACCI, MATERIALI FILTRANTI E INDUMENTI PROTETTIVI (NON SPECIFICATI ALTRIMENTI)		
CODICE CER	SOTTOCATEGORIA	DENOMINAZIONE
15 01 01	Imballaggi (compresi rifiuti urbani di imballaggio oggetto di raccolta differenziata)	imballaggi in carta e cartone
15 01 02		imballaggi in plastica
15 01 03		imballaggi in legno
15 02 02	Assorbenti, materiali filtranti, stracci ed indumenti protettivi	assorbenti, materiali filtranti, stracci ed indumenti protettivi
15 02 03		assorbenti, materiali filtranti, stracci ed indumenti protettivi, diversi da quelli di cui alla voce 15 02 02
02 01 04	Rifiuti di plastica (esclusi imballaggi)	Tubi per irrigazione, manichette, deteriorati (PE, PVC, PRFV)

3.1 Materiale di risulta da scavi e sbancamenti

La maggior parte dei materiali che vengono prodotti dalle operazioni di costruzione dell'impianto fotovoltaico sono relativi alle terre di risulta dagli scavi. Si prevede di utilizzare queste quantità quasi completamente nell'ambito del cantiere e del sito di impianto come specificato nel Piano di Utilizzo Preliminare, previo accertamento di assenza di contaminazioni. I volumi provenienti dagli scavi verranno depositati temporaneamente nei pressi delle aree di scavo in attesa del loro riutilizzo.

Solo gli eventuali volumi eccedenti di terreno non vegetale che non verranno riutilizzati in sito verranno smaltiti come rifiuto non pericoloso in discarica autorizzata (codice CER 17 05 04).

3.2 Gestione degli inerti da costruzione

La normativa di settore auspica che tutti i soggetti che producono materiale derivante da lavori di costruzione e demolizione, comprese le costruzioni stradali, adottino tutte le misure atte a favorire la riduzione di rifiuti da smaltire in discarica, attraverso operazioni di reimpiego degli inerti, previa verifica della compatibilità tecnica al riutilizzo in relazione alla tipologia dei lavori previsti.

In particolare gli inerti potranno essere utilizzati sia per la formazione di rilevati sia per la formazione di sottofondo per strada e platee delle cabine.

Al termine dei lavori è previsto il restringimento delle aree e degli allargamenti viari non necessari alla gestione dell'impianto e la dismissione delle aree di cantiere. Se necessario, la massicciata che deriverà da tale operazione verrà utilizzata per il ricarico delle strade e platee di regime, altrimenti si provvederà al conferimento a discarica.

3.3 Materiale di risulta dalle operazioni di montaggio delle componenti tecnologiche

Per l'installazione delle componenti tecnologiche all'interno della cabina di raccolta e della sottostazione di trasformazione si produrranno modeste quantità di rifiuti costituiti per lo più dagli imballaggi con cui le componenti vengono trasportate al sito d'installazione.

Per la predisposizione dei collegamenti elettrici si produrranno piccole quantità di sfridi di cavo. Questi saranno eventualmente smaltiti in discarica direttamente dall'appaltatore deputato al montaggio delle apparecchiature stesse, o come quasi sempre accade saranno riutilizzati dallo stesso appaltatore.

Per quanto riguarda le bobine in legno su cui sono avvolti i cavi, queste verranno totalmente riutilizzate e recuperate, per cui non costituiranno rifiuto.

3.4 Imballaggi

Gli imballaggi andranno destinati preferibilmente al recupero e al riciclaggio prevedendo lo smaltimento in discarica solo nel caso in cui non sussisteranno i presupposti per poter perseguire tali obiettivi (tipo nel caso in cui gli imballaggi saranno contaminati o imbrattati da altre sostanze).

3.5 Materiali plastici

Il materiale plastico di qualunque genere non contaminato, gli sfridi di tubazioni in PE per la realizzazione dei cavidotti, e gli avanzi del geotessuto, sono destinati preferibilmente al riciclaggio.

Lo smaltimento in discarica andrà previsto solo nei casi in cui non sussisteranno i presupposti per poter perseguire tale obiettivo (tipo nel caso in cui i materiali siano contaminati o imbrattati da altre sostanze). Tali materiali verranno smaltiti in discarica direttamente dall'appaltatore deputato alle operazioni ripristino finale delle aree di cantiere.

3.6 Altro materiale da attività di cantiere

Durante le operazioni di cantiere, per effetto del transito di automezzi o dello stoccaggio di materiale, è possibile il rilascio accidentale di carburante o altre sostanze che possono contaminare zolle di terreno. Per tale motivo, le aree di cantiere andranno continuamente monitorate e nel caso in cui si rileveranno zolle accidentalmente contaminate, queste andranno repentinamente rimosse e smaltite come rifiuto pericoloso (codice CER 17 05 03*).

Le operazioni di montaggio richiederanno l'uso di stracci, indumenti protettivi, materiali assorbenti che andranno conferiti in discarica classificando gli stessi come rifiuto pericoloso (CER 15 02 02*) o non pericoloso (CER 15 02 03) a seconda di se risulteranno contaminati o meno.

3.7 Destinazione ultima dei rifiuti prodotti durante la fase di cantiere

La tabella a seguire riporta in sintesi la destinazione ultima per ogni tipologia di rifiuto prodotto durante la fase di cantiere.

TIPOLOGIA DI RIFIUTO/SOTTOPIRODOTTO DI LAVORAZIONE	MODALITA' DI SMALTIMENTO/RECUPERO/RIUSO
1. Terre e rocce da scavo	Si prevede di utilizzare il materiale escavato nello stesso sito di produzione previa accertamento dell'assenza di contaminazione. Gli esuberanti verranno conferiti presso discarica. Per dettagli si rimanda al <i>Piano di Utilizzo Preliminare</i> .
2. Inerti da costruzione e massicciata	La massicciata derivante dalle operazioni di dimissione delle aree temporanee di cantiere verrà utilizzata, se necessario, per ricaricare il piano di finitura di strade e platee a regime. Gli esuberanti verranno conferiti a discarica.
3. Inerti da demolizione	Il materiale proveniente da eventuali demolizioni verrà smaltito in discarica autorizzata date le quantità molto ridotte di materiale, secondo i codici CER 17 01 01 e 17 04 05. In alternativa si può prevedere il riutilizzo previo trattamento in centri specializzati.
4. Imballaggi	In conformità a quanto stabilito al Titolo II della parte quarta del D.Lgs 152/2006 e s.m.i., nella gestione degli imballaggi devono essere perseguiti gli obiettivi di "riciclaggio e recupero", prevedendo lo smaltimento in discarica solo nel caso in cui tali obiettivi non possono essere perseguiti (tipo nel caso di imballaggi contaminati da sostanze pericolose).
5. Materiale plastico	Il materiale plastico (ad esempio tubazioni in PVC, membrane impermeabili, geotessile) va destinato preferibilmente al riciclaggio. Lo smaltimento in discarica andrà previsto solo nei casi in cui non sussisteranno i presupposti per poter perseguire tale obiettivo (tipo nel caso in cui i materiali siano contaminati o imbrattati da altre sostanze, come per il pavirock).
6. Sfridi	Gli sfridi di diversa origine andranno sempre conferiti presso discarica autorizzata ad eccezione degli sfridi di conduttori in rame che potranno essere sottoposti a riutilizzo o riciclaggio. Per gli sfridi di materiale plastico già si è detto al punto 6.
7. Rifiuti pericolosi	I gli eventuali rifiuti pericolosi, contrassegnati dall'asterisco (*) vanno smaltiti presso discarica autorizzata preposta alla raccolta di rifiuti pericolosi

4. Considerazioni sulla gestione dei rifiuti

Si riportano a seguire delle considerazioni generali relativi alla gestione dei rifiuti cui attenersi sia in fase di cantiere che durante la normale gestione dell'impianto fotovoltaico.

Tempi e modalità di deposito dei rifiuti

I rifiuti una volta prodotti devono essere raccolti e trasportati al sistema di recupero o smaltimento. La normativa nazionale stabilisce in ogni caso le modalità con le quali possa essere effettuato il "deposito temporaneo".

Ai punti 2, 3 e 4 della lettera bb) dell'art. 183 del DLgs 152/2006 è stabilito quanto segue:

- I rifiuti devono essere raccolti ed avviati alle operazioni di recupero o di smaltimento secondo una delle seguenti modalità alternative, a scelta del produttore dei rifiuti: con cadenza almeno trimestrale, indipendentemente dalle quantità in deposito;
- quando il quantitativo di rifiuti in deposito raggiunga complessivamente i 30 metri cubi di cui al massimo 10 metri cubi di rifiuti pericolosi;
- in ogni caso, allorché il quantitativo di rifiuti non superi il predetto limite all'anno, il deposito temporaneo non può avere durata superiore ad un anno;
- Il "deposito temporaneo" deve essere effettuato per categorie omogenee di rifiuti e nel rispetto delle relative norme tecniche, nonché, per i rifiuti pericolosi, nel rispetto delle norme che disciplinano il deposito delle sostanze pericolose in essi contenute;
- Devono essere rispettate le norme che disciplinano l'imballaggio e l'etichettatura delle sostanze pericolose.

Per il progetto in esame durante la fase di cantiere, salva diversa esigenza, si provvederà allo smaltimento dei rifiuti all'atto della loro produzione o in tempi abbastanza rapidi evitando di prolungare il deposito degli stessi e l'occupazione di spazi e superfici.

In fase di gestione, data l'irrisoria produzione di rifiuti il deposito avverrà secondo i dettami di legge richiamati.

Raccolta e trasporto dei rifiuti

La raccolta, il trasporto e lo smaltimento dei rifiuti presso i centri autorizzati deve essere affidato sempre a ditte o imprese specializzate.

In ossequio a quanto previsto dall'art. 188-bis del DLgs 152/2006, come si dirà anche nel paragrafo successivo, deve essere garantita la tracciabilità dei rifiuti fino alla destinazione finale.

A tal fine, la gestione dei rifiuti deve avvenire nel rispetto degli obblighi istituiti attraverso il controllo della tracciabilità dei rifiuti (SISTRI) ovvero attraverso l'obbligo della detenzione dei registri di carico e scarico nonché del formulario di identificazione dei rifiuti.

Ai sensi del comma 1 dell'articolo 188-ter dello stesso decreto, rientrano tra i soggetti tenuti ad aderire al sistema di controllo della tracciabilità dei rifiuti (SISTRI) "gli enti e le imprese produttori iniziali di rifiuti speciali pericolosi e gli enti o le imprese che raccolgono o trasportano rifiuti speciali pericolosi".

Durante la raccolta ed il trasporto i rifiuti pericolosi devono essere imballati ed etichettati in conformità alle norme vigenti in materia di imballaggio e etichettatura delle sostanze pericolose (rif. comma 4 dell'art.193).

Responsabilità sulla gestione dei rifiuti

Lo smaltimento dei rifiuti derivanti dalle attività di cantiere e di manutenzione è affidato alle imprese incaricate, rispettivamente, per l'esecuzione dei lavori e per gli interventi manutentivi.

Il produttore, in tal caso il proprietario dell'impianto, e le imprese incaricate sono tenuti alla gestione dei rifiuti in ossequio a quanto stabilito dal DLgs 152/2006 e in particolar modo agli aspetti di seguito evidenziati.

Responsabilità della gestione dei rifiuti di cui all'art. 188 del DLgs 152/2006

Le imprese provvedono direttamente al trattamento dei rifiuti, oppure li consegnano ad un intermediario, ad un commerciante, ad un ente o impresa che effettua le operazioni di trattamento dei rifiuti, o ad un soggetto pubblico o privato addetto alla raccolta dei rifiuti, in conformità agli articoli 177 e 179 del DLgs 152/2006.

Il produttore iniziale conserva, in ogni caso, la responsabilità per l'intera catena di trattamento. Se il produttore, l'impresa e gli altri soggetti sono iscritti ed adempiono agli obblighi del sistema di controllo della tracciabilità dei rifiuti (SISTRI) di cui all'articolo 188-bis, comma 2, lett. a) del D.Lgs 152/2006, la responsabilità di ogni soggetto è limitata alla rispettiva sfera di competenza stabilita dal predetto sistema.

Le imprese qualora provvedano alla raccolta e al trasporto dei rifiuti, sono tenute a conferire i rifiuti raccolti e trasportati agli impianti autorizzati alla gestione dei rifiuti ai sensi degli art. 208, 209, 211, 213, 214 e 216 del DLgs 152/2006 e nel rispetto delle disposizioni di cui all'articolo 177, comma 4 dello stesso decreto.

Deve essere garantita la tracciabilità dei rifiuti di cui all'art. 188-bis del DLgs 152/2006

La tracciabilità dei rifiuti avviene:

- nel rispetto degli obblighi istituiti attraverso il sistema di controllo della tracciabilità dei rifiuti (SISTRI)

oppure

- nel rispetto degli obblighi relativi alla tenuta dei registri di carico e scarico nonché del formulario di identificazione di cui agli articoli 190 e 193 del DLgs 152/2006.

Iscrizione all'Albo nazionale gestori ambientali di cui all'art. 212 del DLgs 152/2006

L'iscrizione all'Albo è requisito per lo svolgimento delle attività di raccolta e trasporto di rifiuti, di bonifica dei siti, di bonifica dei beni contenenti amianto, di commercio ed intermediazione dei rifiuti senza detenzione dei rifiuti stessi. Sono esonerati da tale obbligo le attività di cui al comma 5 dell'art.212 del DLgs 152/2006

Le imprese che effettuano operazioni di raccolta e trasporto dei propri rifiuti, nonché i produttori iniziali di rifiuti pericolosi che effettuano operazioni di raccolta e trasporto dei propri rifiuti pericolosi in quantità non eccedenti trenta chilogrammi o trenta litri al giorno, non sono soggetti alle disposizioni di cui ai commi 5, 6, e 7 dell'art.212 DLgs 152/2006 a condizione che tali operazioni costituiscano parte integrante ed accessoria dell'organizzazione dell'impresa dalla quale i rifiuti sono prodotti. Detti soggetti non sono tenuti alla prestazione delle garanzie finanziarie e sono iscritti in un'apposita sezione dell'Albo in base alla presentazione di una comunicazione alla sezione regionale o provinciale dell'Albo territorialmente competente che rilascia il relativo provvedimento entro i successivi trenta giorni.

Stando alle disposizioni di legge, le imprese incaricate allo svolgimento delle attività di manutenzione dovranno rendere al committente:

- L'adesione al sistema di controllo della tracciabilità dei rifiuti (SISTRI) ovvero la detenzione dei registri di carico e scarico nonché del formulario di identificazione dei rifiuti di cui agli articoli 190 e 193 del DLgs 152/2006;
- Deve dare evidenza dell'avvenuto smaltimento dei rifiuti secondo le disposizioni di legge e presso impianti regolarmente autorizzati;
- Qualora l'impresa provveda anche alla raccolta e trasporto dei rifiuti deve fornire l'iscrizione all'albo nazionale gestori ambientali.

5. Conclusioni

La società proponente vigilerà sulla corretta applicazione delle norme in riferimento alla gestione dei rifiuti prodotti sia in fase di costruzione che in fase di gestione e sarà responsabile dell'applicazione di quanto stabilito nel Piano.

Per la gestione delle terre e rocce da scavo, prodotte durante la fase di costruzione, si prevede il riutilizzo in sito di buona parte del materiale, previo accertamento dell'assenza di contaminazione.

L'impegno, sia in fase di costruzione che di manutenzione, deve essere quello di ridurre al minimo la produzione di rifiuti.

A seguito della produzione, andranno perseguiti in ordine di priorità il riutilizzo, il recupero, il riciclaggio, e solo, in ultimo, il conferimento a discarica.