SEZIONE B-B
stato di progetto - scala 1:50
quote in cm

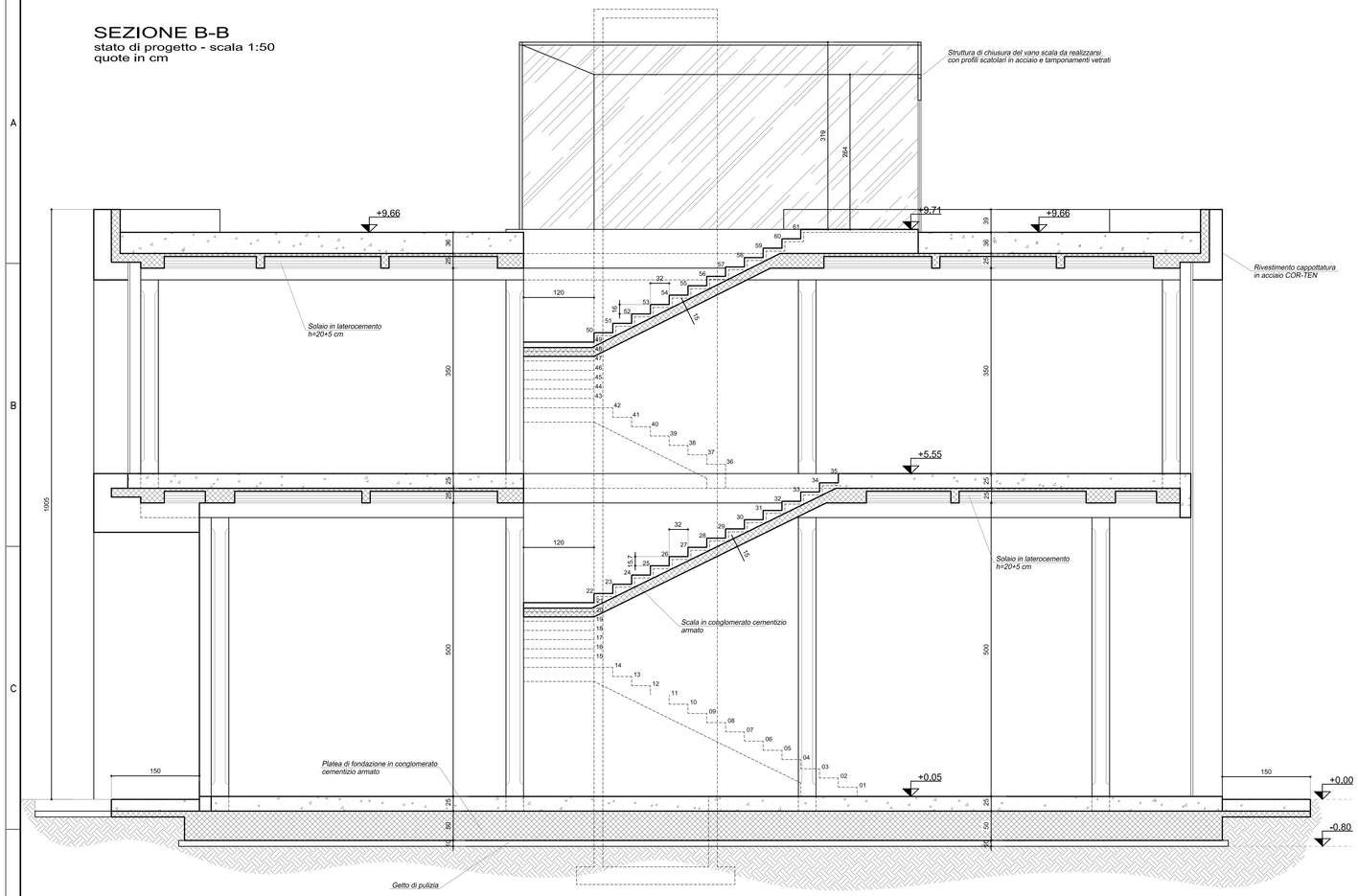

STRUTTURA SCALA ESTERNA DI EMERGENZA
stato di progetto - scala 1:50
quote in cm

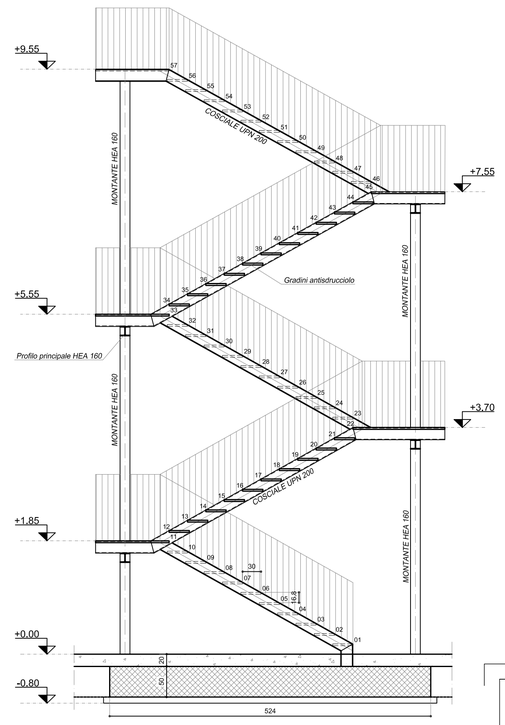

MATERIALI (secondo N.T.C. 14.01.2008)

CALCESTRUZZO

Cls per opere di sottofondazione	C16/20
Cls per opere in c.a.	C 25/30
Classe di consistenza	S4

ACCIAIO per armatura c.a.

Acciaio	B450C

UNIONI SALDATE

Lo spessore delle saldature dovrà essere calcolato secondo lo schema:

Condizione: t1<t2
Dimensione: s = 0,7*t1

COPRIFERRO

Opere di fondazione controterra	50 mm
Opere in c.a.	25 mm

ACCIAIO da CARPENTERIA

Acciaio	S275J
Acciaio Tirafondi	classe 8.8

UNIONI BULLONATE

Bulloni in Acciaio classe 8.8
Dado classe 6S

PROTEZIONI OPERE IN ACCIAIO

- Zincatura a caldo ☐
- Verniciatura protettiva antiruggine ☐
- Verniciatura protettiva intumescente ☐
- Verniciatura protettiva ☒

RESISTENZA AL FUOCO

R, 60'

CONTROLLI

1) SONO A CARICO DELL'APPALTATORE TUTTI I CONTROLLI E LE PROVE OBBLIGATORIE PREVISTI DALLE NORME VIGENTI L'APPALTATORE DOVRA' A SUA CURA E SPESE PROVVEDERE AL PRELIEVO DEI CAMPIONI SECONDO LE INDICAZIONI DELLA D.L., AL TRASPORTO PRESSO IL LABORATORIO E AL RITIRO DEI CERTIFICATI;

2) LA D.L. POTRA', A SUA DISCREZIONE, RICHIEDERE ULTERIORI PROVE;

3) GLI ANCORAGGI E TASSELLI DOVRANNO ESSERE SOTTOPOSTI AD UNA PROVA DI ESTRAZIONE A CAMPIONE;

4) LE SALDATURE DOVRANNO ESSERE SOTTOPOSTE, A CAMPIONE SCELTO DALLA D.L., A VERIFICHE DI TENUTA, ANALISI RADIOGRAFICA E OGNI ALTRA INDAGINE RITENUTA UTILE E SIGNIFICATIVA;

NOTE SPECIFICHE

1) ESEGUIRE ACCURATA VERIFICA DELLE QUOTE IN CANTIERE E DI CONFRONTO TRA GLI ELABORATI GRAFICI ARCHITETTONICI STRUTTURALI E IMPIANTISTICI PRIMA DI PROCEDERE ALL'ESECUZIONE DELLE OPERE, PROVVEDENDO ALLA PREDISPOSIZIONE DELLE FOROMETRIE NECESSARIE ANCHE SE NON ESPLICITAMENTE INDICATE NEGLI ELABORATI GRAFICI;

2) QUOTE IN CENTIMETRI - QUOTE ALTIMETRICHE IN METRI - QUOTE PARTICOLARI IN MILLIMETRI;

3) DOPO AVER OPERATO LE SCELTE DELLE APPARECCHIATURE IMPIANTISTICHE SI DOVRA' PROVVEDERE ALLA VERIFICA DEI CARICHI E DELLE MODALITA' DI SOSTEGNO E FISSAGGIO, TENENDO ANCHE CONTO DELLE MODALITA' DI MESSA IN OPERA E DEGLI ACCESSI PER MANUTENZIONE E INTERVENTI SUCCESSIVI;

4) I MATERIALI UTILIZZATI DEVONO ESSERE SEMPRE ACCOMPAGNATI DA SCHEDE TECNICHE, SCHEDE DI SICUREZZA, CERTIFICAZIONI OBBLIGATORIE E, OVE APPLICABILE, MARCATURA CE;

SEZIONE 1-1/PARTICOLARE TESTATA ASCENSORE
stato di progetto - scala 1:50
quote in cm

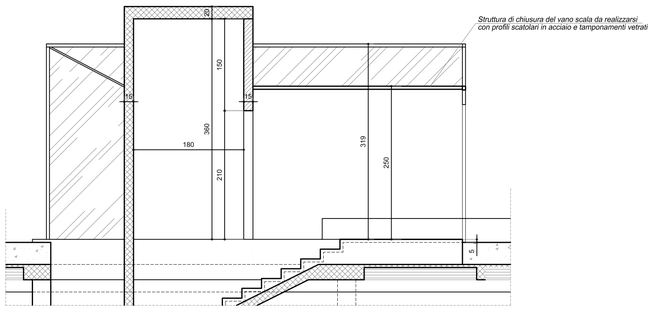

KEY PLAN
non in scala

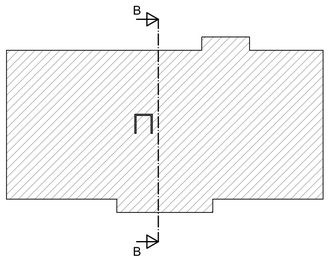

PIANTA PIANO TERRA
stato di progetto - scala 1:50
quote in cm

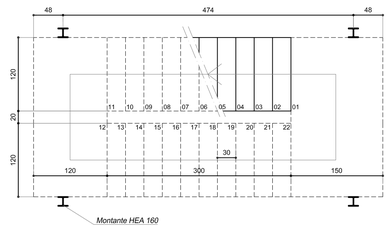

PIANTA PIANO PRIMO
stato di progetto - scala 1:50
quote in cm

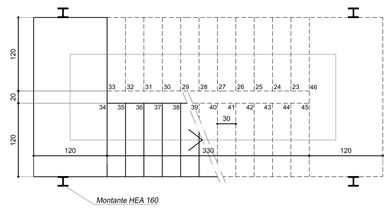

SEZIONE 1-1/PARTICOLARE FOSSA ASCENSORE
stato di progetto - scala 1:50
quote in cm

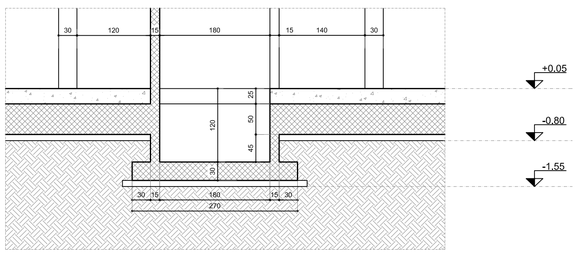

SEZIONE 2-2/PARTICOLARE FOSSA ASCENSORE
stato di progetto - scala 1:50
quote in cm

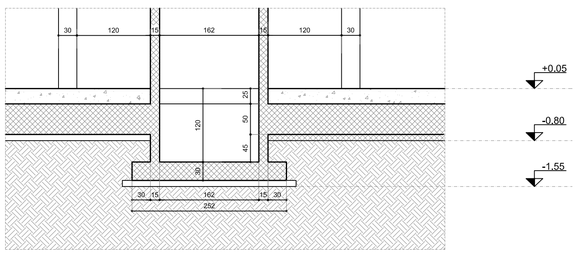

REGIONE PIEMONTE
COMUNE DI AVIGLIANA
PROVINCIA DI TORINO

PROGETTAZIONE PER LA RILOCALIZZAZIONE DI UNA PISTA DI GUIDA SICURA SITA IN AREA AUTOPORTO DI SUSA (TO)

Codice generale	Codice dell' opera	Lotto	Livello di progettazione	Area di progettazione	Numero elaborato	Tipo documento	Versione
Cconspa	001	0	D	S	004	sez	1-13

IL COMMITTENTE : CONSEPI S.p.A

I PROGETTISTI (A.T.I.) :
Ing. Valter RIPAMONTI (Capogruppo)
Studio DUEPUNTODIECI Associati — duepuntodieci associati, dott. ing. Andrea Durando dott. ing. Enzo Lacroce
Studio ESSEBI Ingegneria
Ing. Enrico GUIOT
Ing. Stefano COALOVA — Stefano Coalova, Ingegnere Edile

Capogruppo di progettazione :	Ing. Valter RIPAMONTI	
Responsabile area di progettazione :	Ing. Enzo LACROCE	
Redattore :	Ing. Stefano COALOVA	

TIMBRI E FIRME:

ORDINE DEGLI INGEGNERI DELLA PROV. DI TORINO — Dott. Ing. VALTER RIPAMONTI n. 3465

PROGETTO DEFINITIVO
ai sensi del d.lgs163/06 allegato XXI

OGGETTO
OPERE EDILI
STRUTTURALE - CENTRO SERVIZI
SEZIONI

VERS.	MODIFICHE	DATA	SCALA
0	Prima consegna	04 Novembre 2013	1:50
1	Seconda consegna	22 Novembre 2013	CUP C11J05000030001
2			
3			
4			