DISPOSIZIONE APPARECCHIATURE ELETTRICHE ALL' INTERNO DEI MANUFATTI DI SVINCOLO

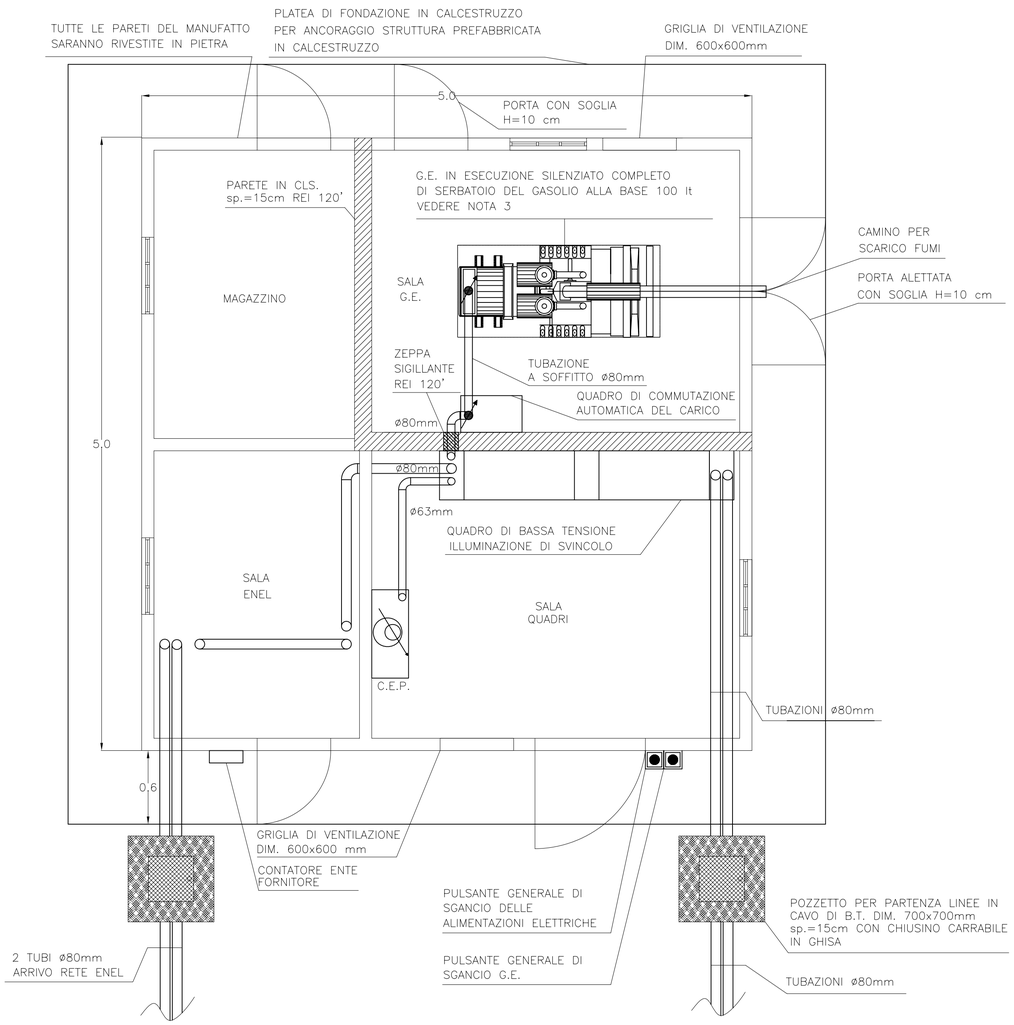

IMPIANTI DI TERRA, ILLUMINAZIONE, FORZA MOTRICE ALL' INTERNO DEI MANUFATTI DI SVINCOLO

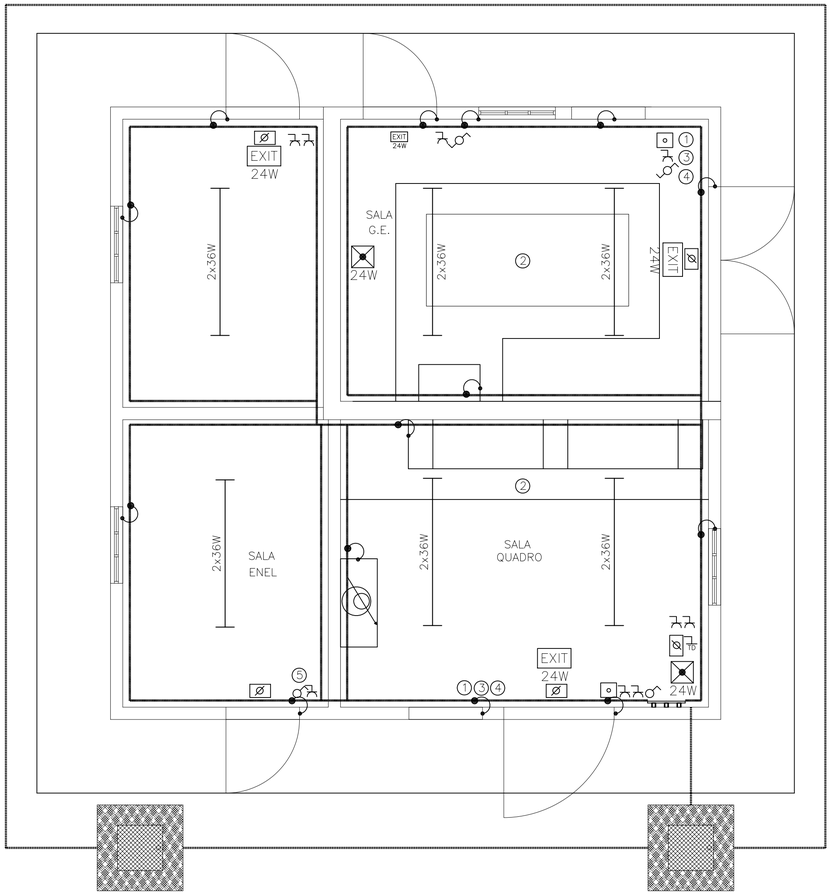

LEGENDA

- DISPERSORE IN CORDA DI RAME NUDO 25mmq INTERRATO PROFONDITA' 80cm
- PIATTO IN RAME 40x3mm
- COLLEGAMENTO EQUIPOTENZIALE ALLE MASSE METALLICHE SEZ. 2.5mmq
- COLLETTORE PRINCIPALE DI TERRA
- PUNTO COMANDO DEVIATORE
- PUNTO COMANDO INTERRUTTORE
- CASSETTA DI DERIVAZIONE DA INCASSO
- 2x36W — CORPO ILLUMINANTE A PLAFONE PER LAMPADA FLUORESCENTE POTENZA 2x36W IP55
- 24W — LAMPADA DI EMERGENZA AUTOALIMENTATA POTENZA 1x24W IP65
- EXIT 24W — LAMPADA DI EMERGENZA AUTOALIMENTATA POTENZA 1x24W IP65 CON PITTOGRAMMA
- PRESA F.M. DI TIPO UNEL 10/16A
- QUADRETTO PRESE COMPOSTO DA:
  - N° 1 PRESA INTERBLOCCATA 2x16+T
  - N° 1 PRESA UNEL 10/16A
- MONTANTE/CALATA
- RJ45 — PRESA TRASMISSIONE DATI TIPO RJ45
- (1) ESTINTORE A CO_2
- (2) TAPPETO ISOLANTE
- (3) GUANTI ISOLANTI
- (4) SECCHIO CON SABBIA
- (5) LAMPADA DI EMERGENZA PORTATILE

NOTE:

1) I LOCALI E LE APPARECCHIATURE DOVRANNO ESSERE DOTATI DI CARTELLI MONITORI AI FINI ANTIFORTUNISTICI SECONDO IL D.P.R. 547
2) IL SOFFITTO DEL LOCALE GRUPPO ELETTROGENO, DOVRA' ESSERE COMPARTIMENTATO R.E.I. 120'
3) G.E. S=40 kVA AUTONOMIA AL 75% DEL CARICO DI 20h
   G.E. S=40 kVA AUTONOMIA AL 75% DEL CARICO DI 14h

0 0.5 1 1.5 2 2.5 m

PARTICOLARE DEL POZZETTO DI TRANSITO

SCALA 1:10

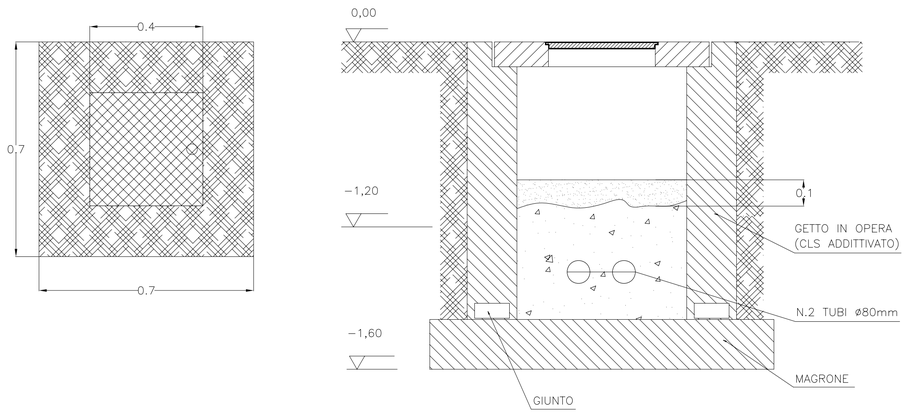

ANAS S.p.A.
Direzione Centrale Programmazione Progettazione

CORRIDOIO PLURIMODALE TIRRENICO–NORD EUROPA
ITINERARIO AGRIGENTO –CALTANISSETTA–A19
S.S. N° 640 "DI PORTO EMPEDOCLE"
AMMODERNAMENTO E ADEGUAMENTO ALLA CAT. B DEL D.M. 5.11.2001
Dal km 44+400 allo svincolo con l'A19

PROGETTO DEFINITIVO

GRUPPO DI PROGETTAZIONE

ATI:
TECHNITAL s.p.a. (mandataria)
S.I.S. Studio di Ingegneria Stradale s.r.l.
DELTA Ingegneria s.r.l.
INFRATEC s.r.l Consulting Engineering
PROGIN s.p.a.

I RESPONSABILI DI PROGETTO
Dott. Ing. M. Raccosta Ordine Ing. Verona n° A1665
Prof. Ing. A. Bevilacqua Ordine Ing. Palermo n° 4058
Dott. Ing. M. Carlino Ordine Ing. Agrigento n° A628
Dott. Ing. N. Troccoli Ordine Ing. Potenza n° 836
Dott. Ing. S. Esposito Ordine Ing. Roma n° 20837

IL GEOLOGO

INTEGRAZIONE PRESTAZIONI SPECIALISTICHE
Dott. Ing. M. Raccosta

VISTO:IL RESPONSABILE DEL PROCEDIMENTO
Dott. Ing. Massimiliano Fidenzi

VISTO:IL RESPONSABILE DEL SERVIZIO PROGETTAZIONE
Dott. Ing. Antonio Valente

DATA

PROTOCOLLO

IMPIANTI ELETTRICI DI ILLUMINAZIONE, VENTILAZIONE E TELECONTROLLO
QUADRI ELETTRICI DI MEDIA E BASSA TENSIONE
MANUFATTO TIPO DEL QUADRO DI BASSA TENSIONE
DISPOSIZIONE DELLE APPARECCHIATURE
E SCHEMA ELETTRICO INTERNO

CODICE PROGETTO	NOME FILE	REVISIONE	FOGLIO	SCALA:
L0407B D 0501	L0407B_D_0501_T01_IM07_IMP_PI01.DWG CODICE ELAB. T01 IM07 IMP PI01	A	01 DI 01	–

REV.	DESCRIZIONE	DATA	VERIFICATO RESP. TECNICO	CONTROLLATO RESP. D'ITINERARIO	APPROVATO RESP. DI SETTORE
D					
C					
B					
A	EMISSIONE		*L. Carrarini*	*F. Arciuli*	*C. Marro*