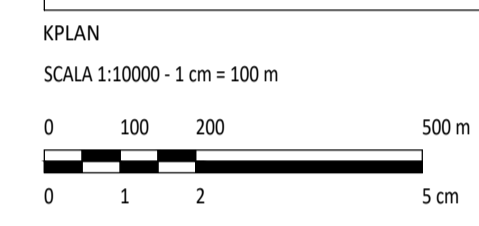
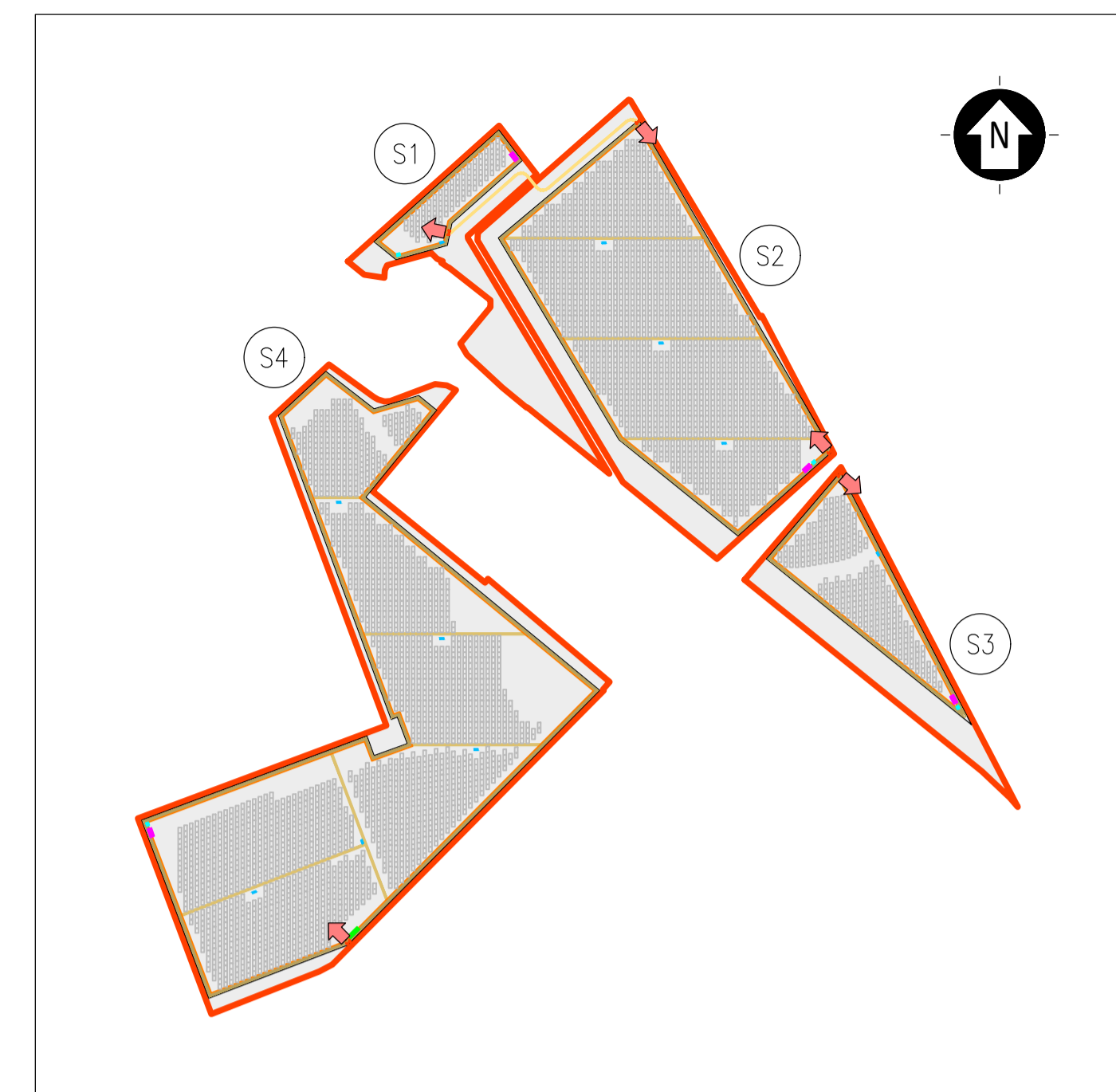


**LEGENDA CABINA ELETTRICA DI CONNESSIONE**

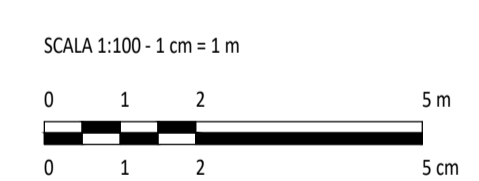
SIMBOLO	DESCRIZIONE
[Symbol]	ILLUMINAZIONE 2x30 W
[Symbol]	LAMPADA DI EMERGENZA
[Symbol]	INTERRUTTORE BIPOLARE
[Symbol]	ESTRATTORE
[Symbol]	PRESA SHUKO 10 A - PRESA 2P+T
[Symbol]	IEC309 1P+N+PE
[Symbol]	IEC309 3P+N+PE
[Symbol]	ESTINTORE
[Symbol]	ESTINTORE IN BOX
[Symbol]	RIVELATORE FUMI OTTICO
[Symbol]	TERMOSTATO
[Symbol]	ALLARME MAGNETICO
[Symbol]	PULSANTE DI EMERGENZA
01	ARRIVO QUADRO 36 kV
02	CELLA MISURE
03	CELLA AUSILIARI CABINA
04	CELLA RAMO 1
05	CELLA RAMO 2
06	CELLA RAMO 3
07	CELLA RIFASAMENTO
08	CELLA SHUNT REACTORS
09	CELLA RISERVA (OPZIONALE)
10	QUADRO RIFASAMENTO
11	QUADRO SHUNT REACTORS
12	TRASFORMATORE AUSILIARIO
13	QUADRO AUSILIARIO BASSA TENSIONE
14	DISPOSITIVI UPS
15	QUADRO GENERATORE DIESEL
16	CONTATORE FISCALE AUSILIARI
17	CONTATORE FISCALE IMPIANTO
18	VIDEOSORVEGLIANZA WORKSTATION + SCADA
19	CONDIZIONATORE ARIA

**NOTE:**  
 1) LE DIMENSIONI E L'ALLESTIMENTO RAPPRESENTATI SONO DA INTENDERSI COME LE MASSIME PREVISTE E SONO SUSCETTIBILI DI DIMINUIZIONE.  
 2) PER MAGGIORE DETTAGLIO FARE RIFERIMENTO ALLA TAVOLA DELLO SCHEMA ELETTRICO UNIFILARE.



**LEGENDA**

[Symbol]	SITO CATASTALE	[Symbol]	CABINATI
[Symbol]	RECINZIONE IN PROGETTO	[Symbol]	CABINA ELETTRICA DI CONNESSIONE
[Symbol]	ACCESSO AREA IMPIANTO	[Symbol]	POWER STATION
[Symbol]	VIABILITÀ DI PROGETTO	[Symbol]	LOCALE GUARDIANIA E CONTROLLO ACCESSI
[Symbol]	TRACKER	[Symbol]	MAGAZZINO



0	DESCRIZIONE	MP	CP	LC	12/2023
REV.		DESIGN	CONTROL	APPROV.	DATA

**Montana**

MontanaSpA  
 Via Carlo Farini 46  
 20141 Milano  
 Tel. +39 02 54138173  
 Fax +39 02 54129868  
 www.montana-ferro.com  
 P.IVA 0301002096  
 Cap.Soc. 800.000.000€

Milano ( sede centrale ) - Brescia - Palermo - Cagliari - Roma

Committente  
**SOLAR CAPITAL 4 S.R.L.**  
 VIA REINELLA SNC  
 71017 - TORREMAGIORE (FG)

Progettisti  
**ING. LAURA CONTI**  
 Iscritta all'Ordine degli Ingegneri della Provincia di Pavia al n. 1726

Oggetto  
**IMPIANTO INTEGRATO AGRIVOLTAICO COLLEGATO ALLA RTN**  
 POTENZA NOMINALE 39,40 MW  
 COMUNE DI FOGGIA - COMUNE DI SAN SEVERO  
 PROGETTO DEFINITIVO

Tavola  
**CABINE ELETTRICHE**  
**CABINA DI CONNESSIONE**

N. Tav. **14**

N. Rif. 2748\_5573\_FG-SS\_VIA\_T14\_REV0\_CABINE ELETTRICHE - CABINA DI CONNESSIONE  
 E' VIETATA LA RIPRODUZIONE DI QUESTO DOCUMENTO SENZA PREVENTIVA AUTORIZZAZIONE SCRITTA DELLA MONTANA SPA

Scala 1:100