PLANIMETRIA
ALLESTIMENTO ELETTRICO

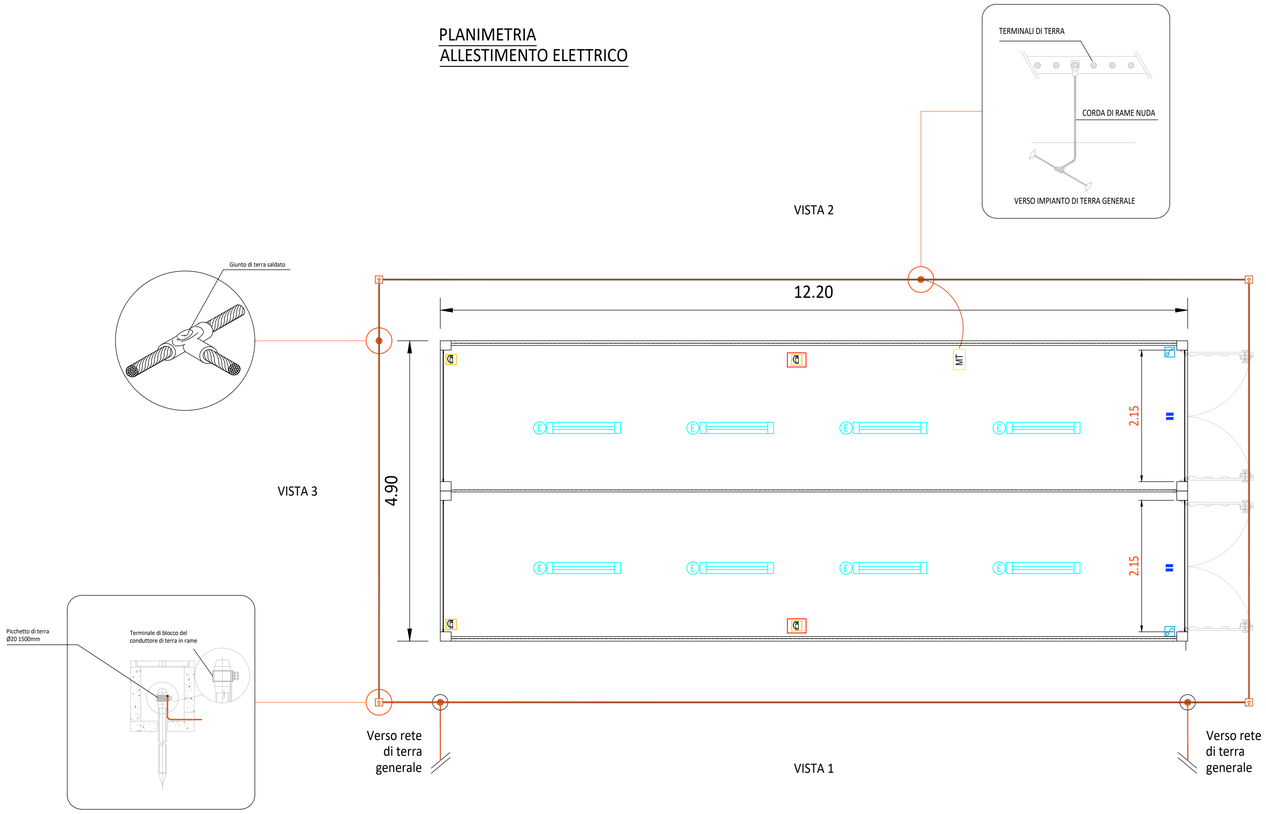

LEGENDA

Simbolo	Descrizione
	ILLUMINAZIONE 2x36W
	ILLUMINAZIONE D'EMERGENZA
	SWITCH BIPOLARE
	PRESA SHUKO 10A PRESA 2P+T
	ESTINTORE
	ESTINTORE IN BOX
	RIVELATORE DI FUMI OTTICO
	ALLARME MAGNETICO

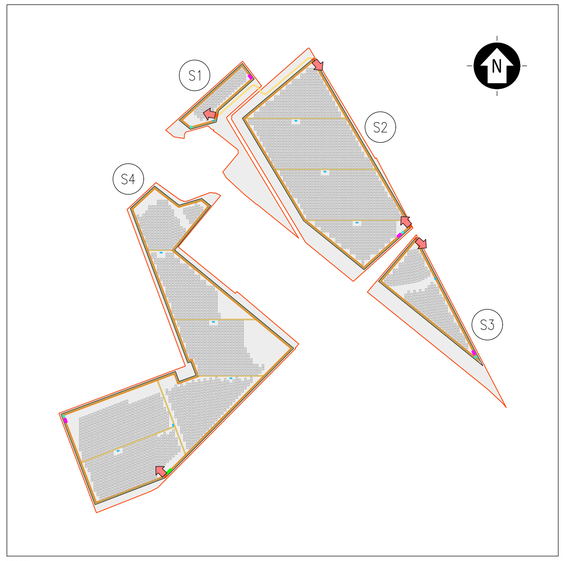

KPLAN

SCALA 1:10000 - 1 cm = 100 m

0 100 200 500 m

0 1 2 5 cm

LEGENDA

- SITO CATASTALE
- RECINZIONE IN PROGETTO
- ACCESSO AREA IMPIANTO
- VIABILITÀ DI PROGETTO
- TRACKER

CABINATI

- CABINA ELETTRICA DI CONNESSIONE
- POWER STATION
- LOCALE GUARDIANIA E CONTROLLO ACCESSI
- MAGAZZINO

PROSPETTI

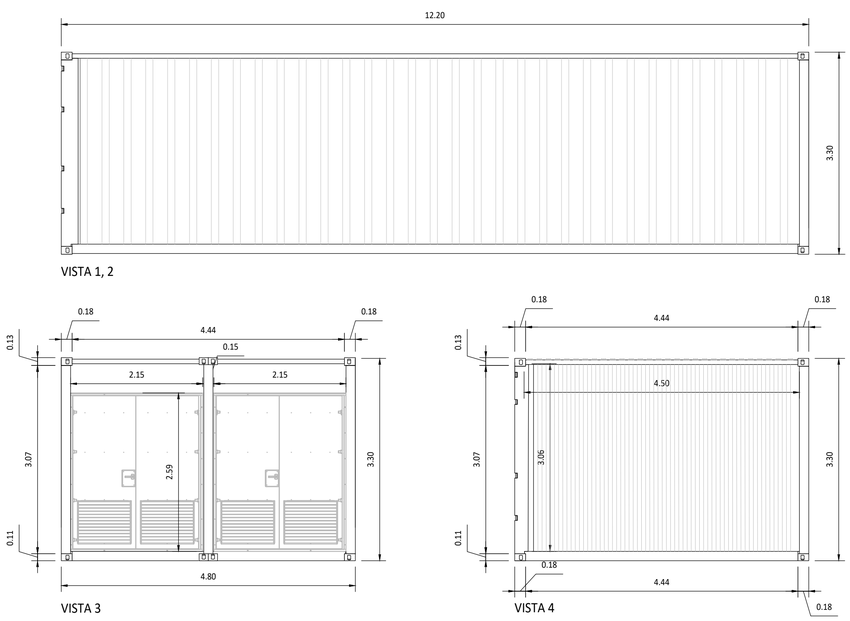

SCALA 1:50 - 1 cm = 0.5 m

0 0.5 1 2.5 m

0 1 2 5 cm

REV.	DESCRIZIONE	DISEGN.	CONTROL.	APPROV.	DATA
0	-	MP	CP	LC	12/2023

Montana

Montana S.p.A.
Via Carlo Angelo Furnagalli, 6
20143 Milano

Tel. +39 02 54138173
Fax +39 02 54129890
www.montanaambiente.com

P.IVA 10414270156
Cap.Soc. 600.000,00 €

Milano (sede certificata ISO) ; Brescia ; Palermo ; Cagliari ; Roma

Committente

SOLAR CAPITAL 4 S.R.L.
VIA REINELLA SNC
71017 - TORREMAGGIORE (FG)

Progettisti

ING. LAURA CONTI
Iscritta all'Ordine degli Ingegneri della Provincia di Pavia al n. 1726

Oggetto

IMPIANTO INTEGRATO AGRIVOLTAICO COLLEGATO ALLA RTN
POTENZA NOMINALE 39,40 MW
COMUNE DI FOGGIA - COMUNE DI SAN SEVERO
PROGETTO DEFINITIVO

Tavola

PARTICOLARI
CABINE - MAGAZZINO

N. Tav. 16

No. Rif. 2748_5573_FG-SS_VIA_T16_REV0_CABINE ELETTRICHE - MAGAZZINO

Scala 1:50

È VIETATA LA RIPRODUZIONE DI QUESTO DOCUMENTO SENZA PREVENTIVA AUTORIZZAZIONE SCRITTA DELLA MONTANA SPA