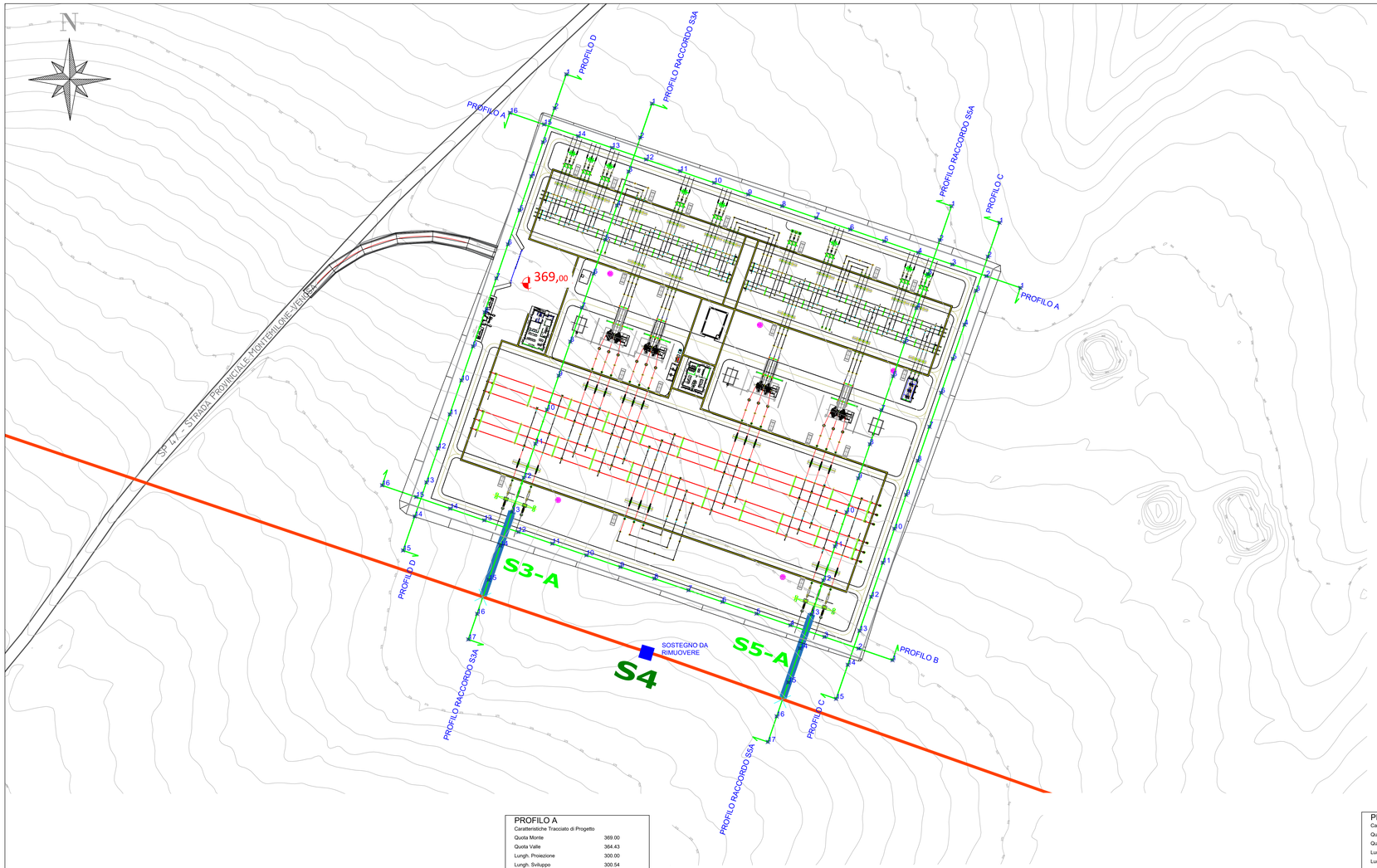

PROFILO RACCORDO S3A

Caratteristiche Tracciato di Progetto

Quota Monte	373.70
Quota Valle	367.17
Lungh. Proiezione	315.04
Lungh. Sviluppo	315.60
Dislivello	6.52
Pendenza Minima	
Pendenza Massima	
Pendenza Media	

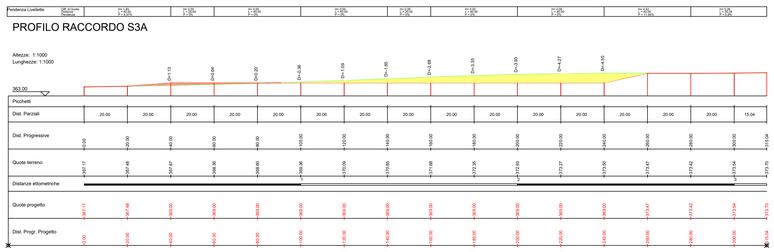

PROFILO RACCORDO S5A

Caratteristiche Tracciato di Progetto

Quota Monte	373.18
Quota Valle	364.92
Lungh. Proiezione	315.04
Lungh. Sviluppo	315.57
Dislivello	8.26
Pendenza Minima	
Pendenza Massima	
Pendenza Media	

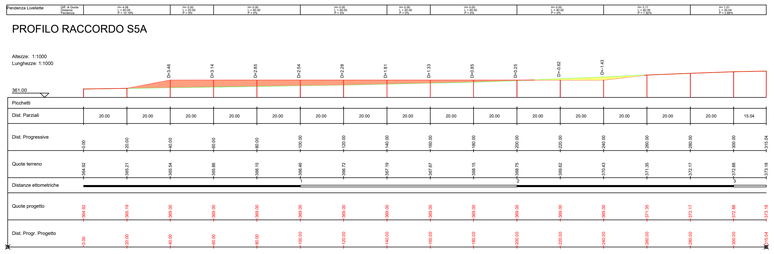

PROFILO A

Caratteristiche Tracciato di Progetto

Quota Monte	369.00
Quota Valle	364.43
Lungh. Proiezione	300.00
Lungh. Sviluppo	300.54
Dislivello	4.57
Pendenza Minima	
Pendenza Massima	
Pendenza Media	

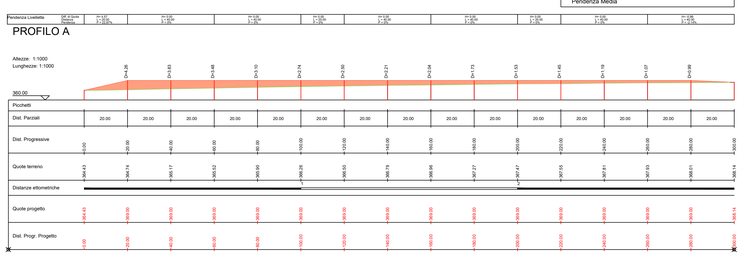

PROFILO C

Caratteristiche Tracciato di Progetto

Quota Monte	371.51
Quota Valle	364.20
Lungh. Proiezione	280.00
Lungh. Sviluppo	280.58
Dislivello	7.31
Pendenza Minima	
Pendenza Massima	
Pendenza Media	

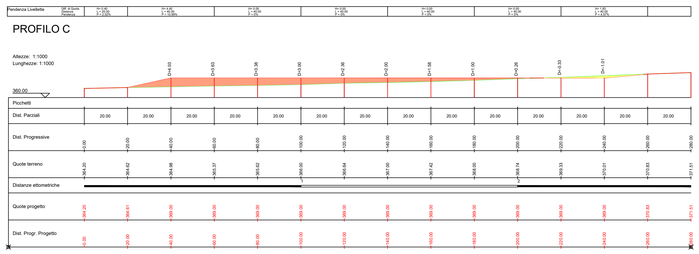

PROFILO B

Caratteristiche Tracciato di Progetto

Quota Monte	374.85
Quota Valle	369.00
Lungh. Proiezione	300.00
Lungh. Sviluppo	300.87
Dislivello	5.85
Pendenza Minima	
Pendenza Massima	
Pendenza Media	

PROFILO D

Caratteristiche Tracciato di Progetto

Quota Monte	374.88
Quota Valle	367.40
Lungh. Proiezione	280.00
Lungh. Sviluppo	280.79
Dislivello	7.48
Pendenza Minima	
Pendenza Massima	
Pendenza Media	

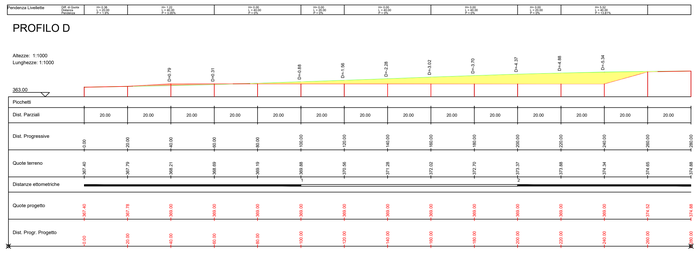

LEGENDA:

- Area in Scavo
- Area in Riporto
- 369,00 Quota Progetto

Riepilogo Calcolo dei Volumi			
Area Totale	Volumi Totali		Eccedenza
	Volume Scavo	Volume Riporto	
55759.837 mq	11241.202 mc	11692.453 mc	451.251 mc

Regione BASILICATA

Provincia Potenza

PROGETTO PER LA REALIZZAZIONE DI UNA NUOVA STAZIONE RTN 380/150kV "MONTEMILONE" DA INSERIRE IN ENTRA/ESCE SULLA LINEA 380kV "GENZANO-BISACCIA"

Comune di **Montemilone (PZ)**
Località "Sterpara"

A. PROGETTO DEFINITIVO DELL'IMPIANTO, DELLE OPERE CONNESSE E DELLE INFRASTRUTTURE INDISPENSABILI

ELABORATI GRAFICI

Codice:	SPZ01	Studio Fattibilità Benestare Terna Nuova Stazione 380/150kV
N° elaborato:	SF_08-01	STUDIO PLANO-ALTIMETRICO (SE RTN)

N° Foglio	Tot. Fogli	Formato	Scala	Tipo di documento
1	1	A0	1:1.000	Studio di Fattibilità | Benestare Terna

Progettazione

Qair Italia — MATE System srl

Proponente

ITW Spinazzola1
Via del Gallitello 89 I 85100 Potenza (PZ)
P.IVA 02041490760

Gestore Rete Elettrica

Progettisti

Ing. . (Ordine degli Ingegneri della Provincia di Potenza, Ing. Giuseppe Vassalli, n. 1119)

Ing. Terlizzi Antonio

Ing. Gramegna Saverio

Revisioni

Rev.	Data	Descrizione	Elaborato	Controllato	Approvato
00	15/10/2020	Emissione	QV	AT/SC/QV/AS	Qair

ITS_SPZ01_SF_08_01_STUDIO PLANO-ALTIMETRICO_SE RTN.dwg | ITS_SPZ01_SF_08_01_00_STUDIO PLANO-ALTIMETRICO_SE RTN.pdf

Il presente disegno è di proprietà di Qair Italia S.r.l. Non è ammessa l'esecuzione di copie o riproduzioni di qualsiasi tipo senza autorizzazione scritta. Qair Italia S.r.l.