

TORRENTE CAMPANELLA PLANIMETRIA AREE DI ESONDAZIONE

CALABRIA

PIALE

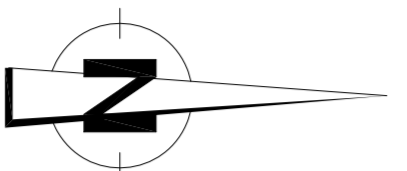
ASSE A - SALENNO

ASSE B - DIRI REGGIO

ASSE C - SALENNO

ASSE D - MESSINA

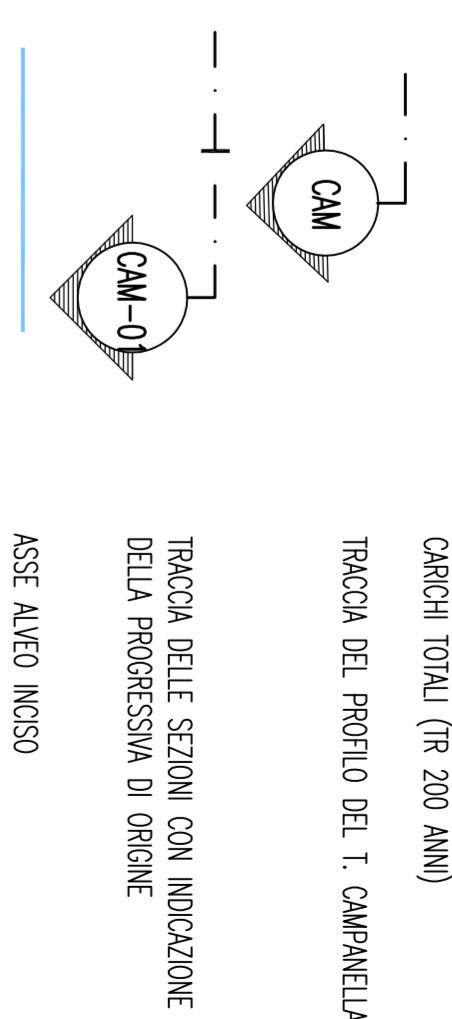
TORRENTE CAMPANELLA



NOTE GENERALI

LEGENDA

- LINEE ESONDATIVE: R= 2 ANNI
- LINEE ESONDATIVE: R= 50 ANNI
- LINEE ESONDATIVE: R= 200 ANNI
- LINEA MULTIPLO DELLA PROIEZIONE ED CARICHI TOTALI (R= 200 ANNI)
- PROIEZIONE DEL PROFILO DEL T. CAMPANELLA

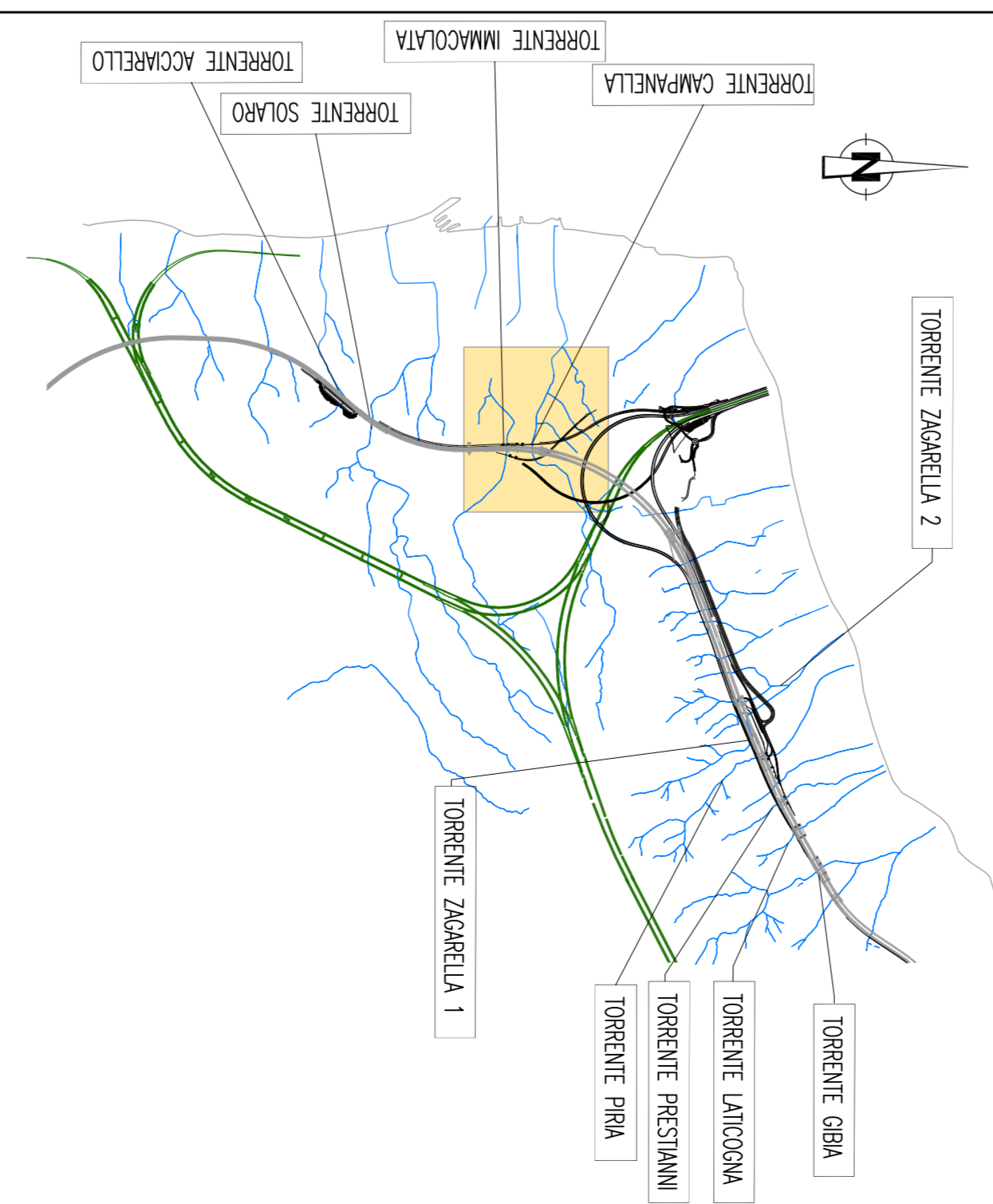


LINEE DIVERG./CONVERG./SEPARAZIONE ALTO  
BROCCIA O SALTO DI FONDO

PROIEZIONI E COPERTURE DELLE PRESSE IDRAULICHE

TIPOLOGIA	PROIEZIONE	COPERTURA
PROIEZIONE A	PROIEZIONE A	PROIEZIONE A
PROIEZIONE B	PROIEZIONE B	PROIEZIONE B
PROIEZIONE C	PROIEZIONE C	PROIEZIONE C
PROIEZIONE D	PROIEZIONE D	PROIEZIONE D
PROIEZIONE E	PROIEZIONE E	PROIEZIONE E

QUADRO D'UNIONE



**Stretto di Messina**  
EUROINIK

**PONTE SULLO STRETTO DI MESSINA**  
PROGETTO DEFINITIVO

**EUROINIK S.C.A.**  
SOCIETA' ITALIANA PER CONCRETE SPA (Messina)  
SOCIETA' ITALIANA PER CONCRETE SPA (Messina)  
SOCIETA' ITALIANA PER CONCRETE SPA (Messina)  
SOCIETA' ITALIANA PER CONCRETE SPA (Messina)

**COLLEGAMENTI CALABRIA**  
STUDI DI BASE  
SISTEMAZIONI IDRAULICHE  
GENERALE

**0800042\_F0**

TORRENTE CAMPANELLA - PLANIMETRIA AREE DI ESONDAZIONE ANTE OPERA