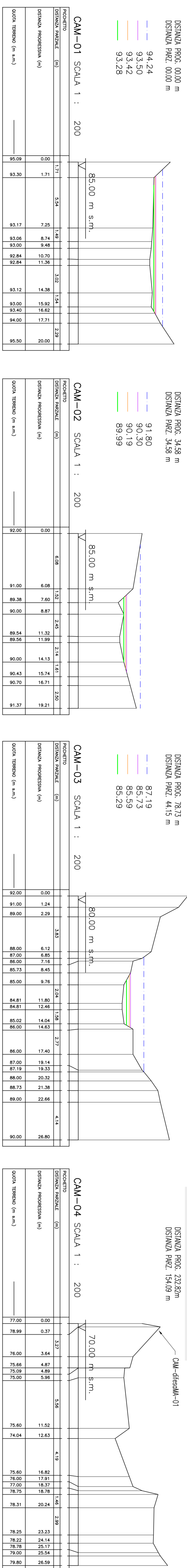


SEZIONI TRASVERSALI CON INDICAZIONE DEI LIVELLI DI PIENA




AREA DI CANTIERE PER REALIZZAZIONE
 OPERE PREVISTE DG 87

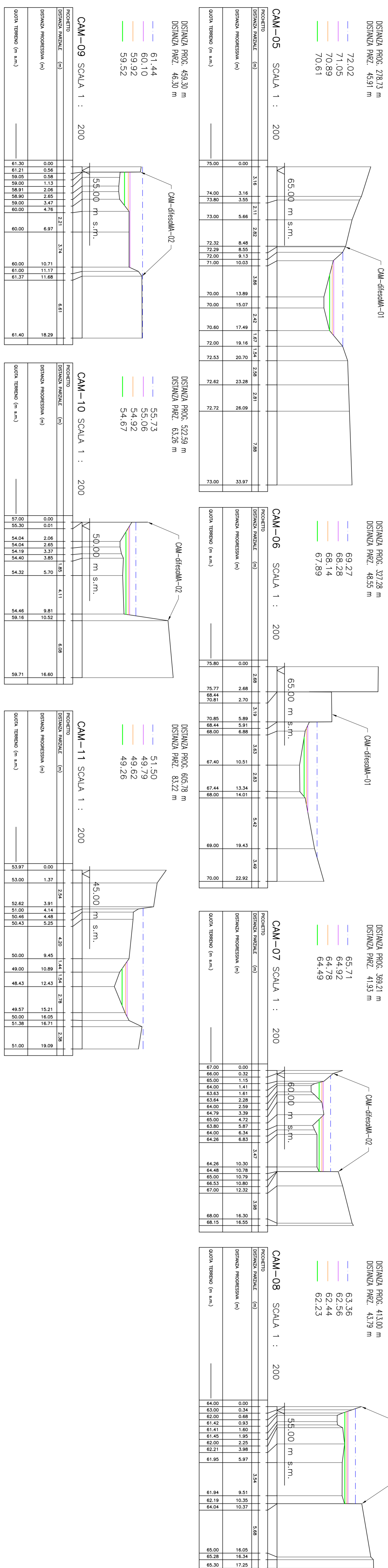
DESTINAZ. PROG. 232.82 m
 DESTINAZ. PREZ. 154.09 m

CARICO TOTALE TR 200 ANNI (m.s.m.)
 P.L. TR 200 ANNI (m.s.m.)
 P.L. TR 30 ANNI (m.s.m.)
 P.L. TR 3 ANNI (m.s.m.)

LEGENDA



NOTE GENERALI



PROFILI DI RINGIROTO PER TR 200 ANNI

