CONDUTTORI IMPIEGATI

TRATTO		CONDUTTORE	CORDA DI GUARDIA
DA SOSTEGNO	A SOSTEGNO		
01	19	1 ⁄ 31.5mm (585.3mm^2) AL-AC	1 ⁄ 11.5mm (78.9mm^2) OPGW

NB. Profilo preliminare: sono possibili, in sede di progetto esecutivo, variazioni di posizione e di altezza dei sostegni.

DOTT. ING. ROBERTO CIRINCIONE
Sez. A
n° 7947
PALERMO

REVISIONI					
00	30/11/2013	Prima emissione	F. Boni sa.el.sas	S. Barnaba ING - PRI CS	R. Cirincione ING - PRI CS
N.	DATA	DESCRIZIONE	ELABORATO	VERIFICATO	APPROVATO

TIPOLOGIA DELL'ELABORATO	CODIFICA DELL'ELABORATO	
PROFILO	DEER12003BER00558	Terna Rete Italia TERNA GROUP

PROGETTO	TITOLO
WBS: TE-ER-12-003	APPENDICE B Eletttrodotto aereo a 150 kV in semplice terna "S.E. Rotello - Rotello Smistamento" Profilo altimetrico
RICAVATO DAL DOC. TERNA	
CLASSIFICAZIONE DI SICUREZZA	

NOME DEL FILE	SCALA CAD	FORMATO	SCALA	FOGLIO
DEER12001BER00558.dwg	1 unità = 1 m	297x3562	1:2000/1:500	1 / 1

Questo documento contiene informazioni di proprietà Terna Rete Italia S.p.A. e deve essere utilizzato esclusivamente dal destinatario in relazione alle finalità per le quali è stato ricevuto. E' vietata qualsiasi forma di riproduzione o di divulgazione senza l'esplicito consenso di Terna Rete Italia S.p.A.

This document contains information proprietary to Terna Rete Italia S.p.A. and it will have to be used exclusively for the purposes for which it has been furnished. Whichever shape of spreading or reproduction without the written permission of Terna Rete Italia S.p.A. is prohibit.

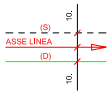
(S)
ASSE LINEA
(D)
10.
10.

FONDAMENTALE (m)

PICCHETTI DI RILIEVO, PUNTI BATTUTI E PROGRESSIVE TERRENO (m)

QUOTE TERRENO (m)

DISTANZE PARZIALI TRA PICCHETTI DI RILIEVO (m)

NUMERO/TIPO SOSTEGNI/ALTEZZA/GRUPPO MENSOLE
CAMPATA (DISLIVELLO) PARAMETRO CONDUTTORE IN MF (m)
PROGRESSIVA E QUOTA SOSTEGNI (m)

ARMAMENTO CONDUTTORE(FUNE DI GUARDIA)

NATURA TERRENO E TIPO COLTURA

COMUNE(PROVINCIA)

ANDAMENTO PLANIMETRICO

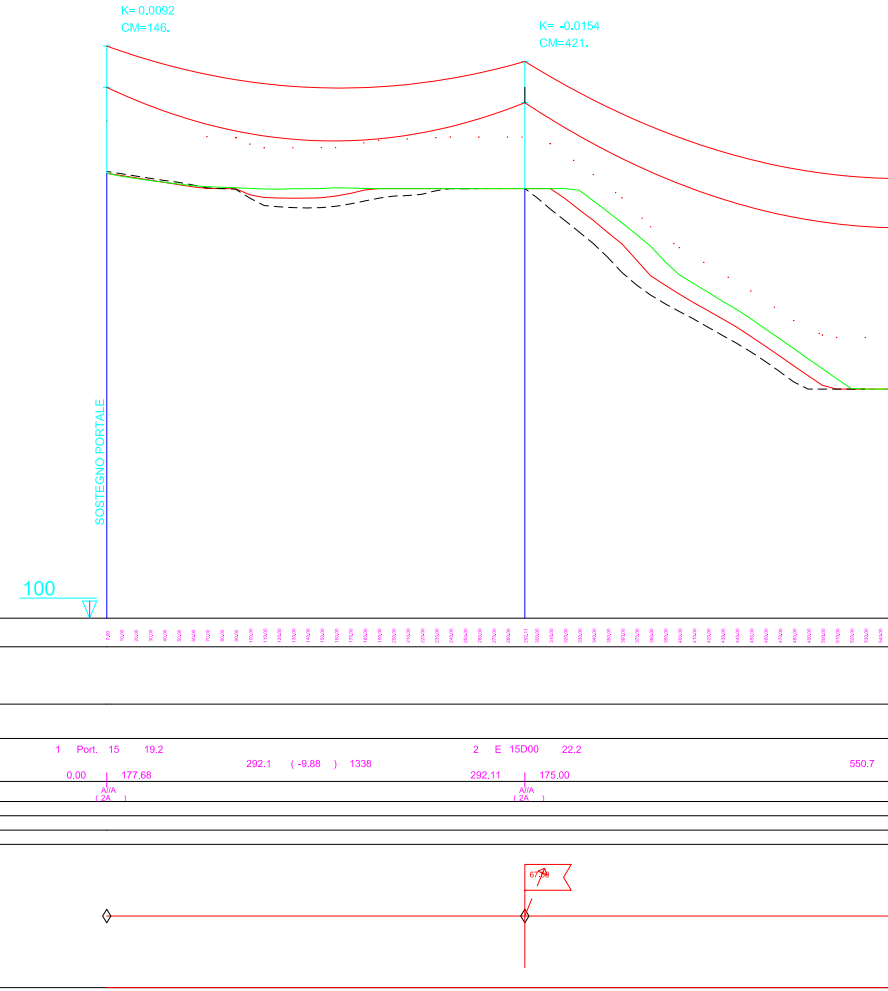
K= 0.0092
CM=146.
K= -0.0154
CM=421.
SOSTEGNO PORTALE
100
1 Port. 15 19.2
292.1 (-9.88) 1338
0.00 177.68
2 E 15D00 22.2
292.11 175.00
550.7
A/A
(2A)
A/A
(2A)
67.78

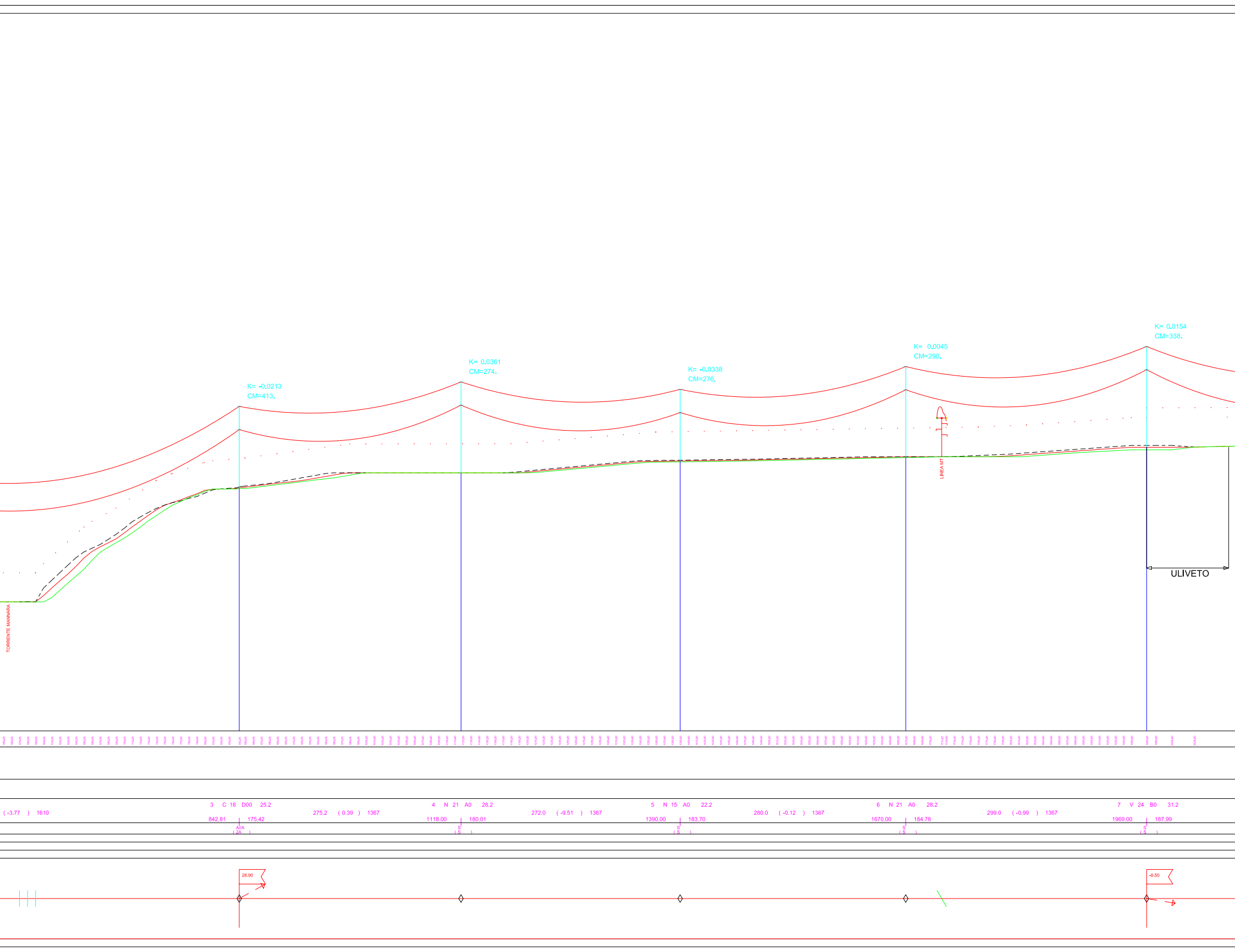
TORRENTE MANNARA
K= -0.0213
CM=413.
K= 0.0361
CM=274.
K= -0.0338
CM=276.
K= 0.0045
CM=290.
K= 0.0154
CM=338.
LINEA MT
ULIVETO
3 C 18 D00 25.2
4 N 21 A0 28.2
5 N 15 A0 22.2
6 N 21 A0 28.2
7 V 24 B0 31.2
(-3.77) 1610
275.2 (0.39) 1367
272.0 (-9.51) 1367
280.0 (-0.12) 1367
299.0 (-0.99) 1367
842.81
175.42
1118.00
180.01
1390.00
183.70
1670.00
184.78
1969.00
187.99
A//A
(2A)
S
(S)
S
(S)
S
(S)
S
(S)
28.90
-9.50

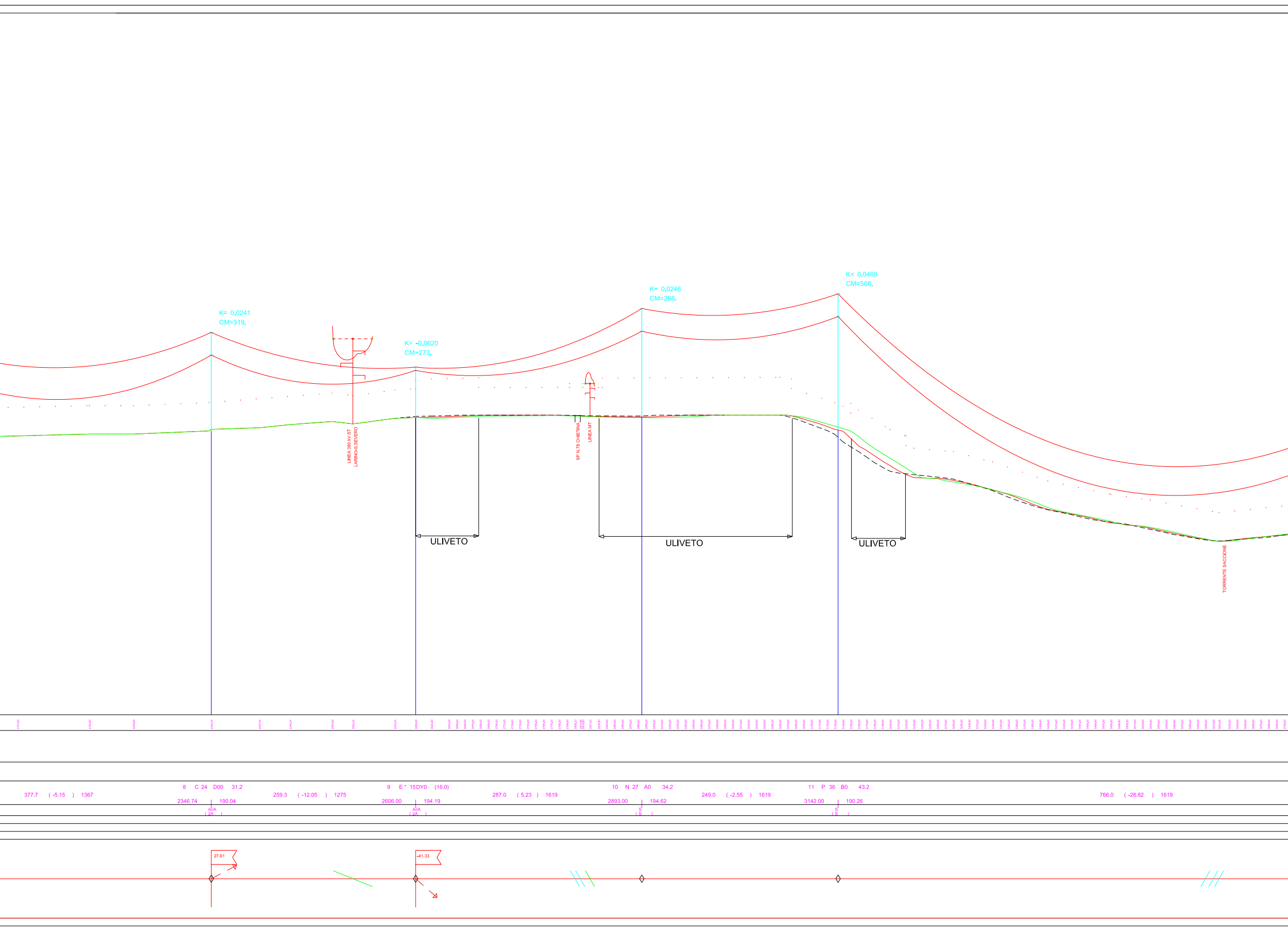
K= 0.0241
CM=319.
K= -0.0620
CM=273.
K= 0.0246
CM=268.
K= 0.0469
CM=508.
LINEA 380 kV ST
LARINO-S.SEVERO
SP N.78 CHIETINA
LINEA MT
ULIVETO
ULIVETO
ULIVETO
TORRENTE SACCIONE
8 C 24 D00 31.2
9 E * 15DY0 (16.0)
10 N 27 A0 34.2
11 P 36 B0 43.2
377.7 (-5.15) 1367
259.3 (-12.05) 1275
287.0 (5.23) 1619
249.0 (-2.55) 1619
766.0 (-28.82) 1619
2346.74 190.04
2606.00 194.19
2893.00 194.62
3142.00 190.26
A//A
(2A)
A//A
(2A)
S
(S)
S
(S)
27.61
-41.33


12 P 24 B0 B0 31.2
3908.00
180.64
(S)
S
286.3 (16.96) 1619
13 C 24 D00 31.2
4194.30
204.80
(2A)
A/A
21.10
345.8 (-7.26) 1431
14 N 15 A0 22.2
4540.13
213.74
(S)
S
289.9 (12.65) 1431
15 N 21 A0 28.2
4830.00
227.58
(S)
S
413.0 (9.63) 1431
16 M 21 A0 28.2
5243.00
244.41
(S)
S
K= -0.1126
CM=526.
K= 0.0846
CM=316.
K= -0.0686
CM=318.
K= 0.0277
CM=351.
K= 0.0328
CM=368.

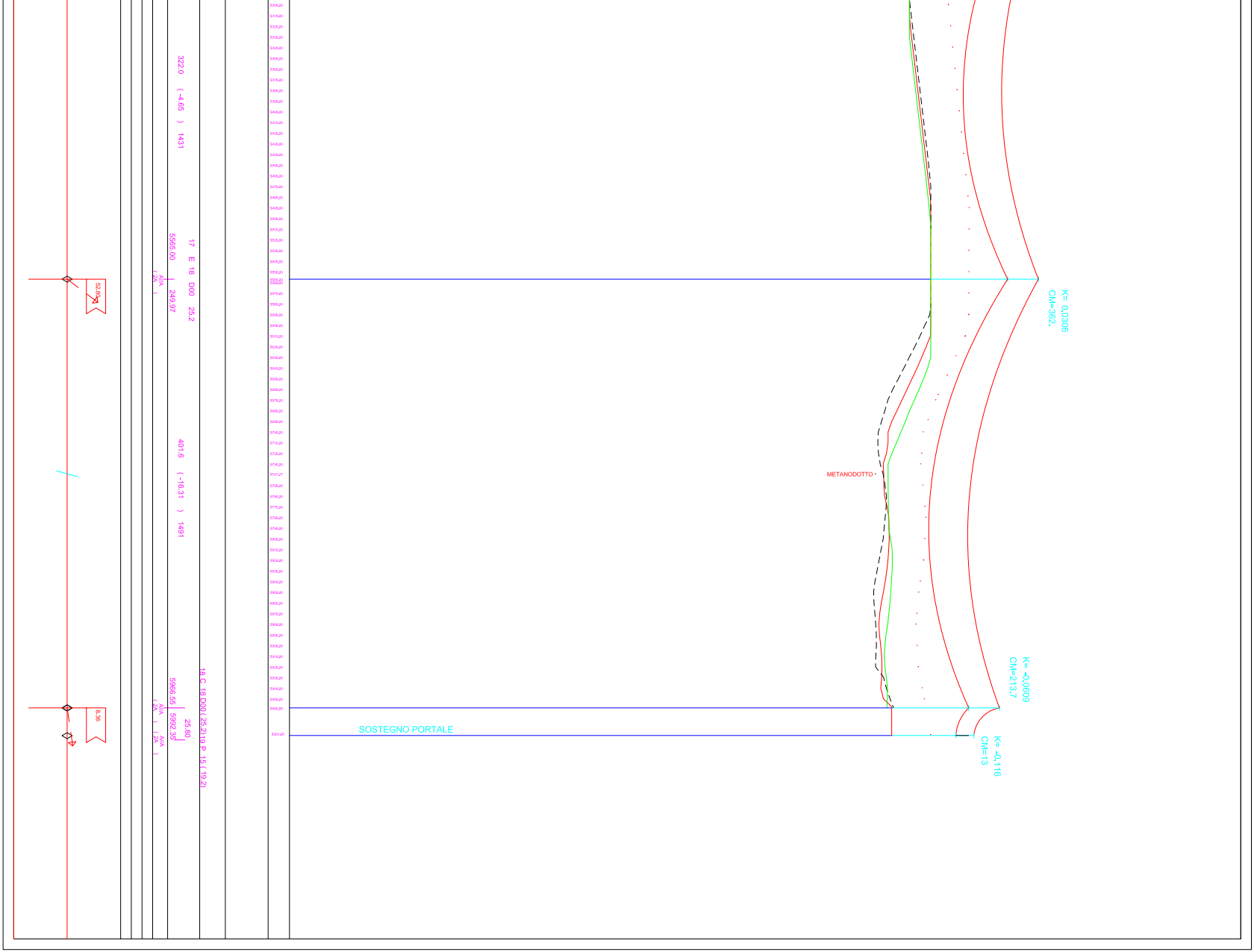
322.0 (-4.65) 1431
17 E 18 D00 25.2
5565.00
A/A (2A)
249.97
52.80
401.6 (-16.31) 1491
METANODOTTO
K= 0.0306
CM=362.
K= -0.0609
CM=213.7
K= -0.116
CM=13
SOSTEGNO PORTALE
8.36
18 C 18 D00 (25.2)19 P 15 (19.2)
5966.55
A/A (2A)
5992.35
A/A (2A)
25.80