PLANIMETRIA GENERALE
SCALA 1:10000

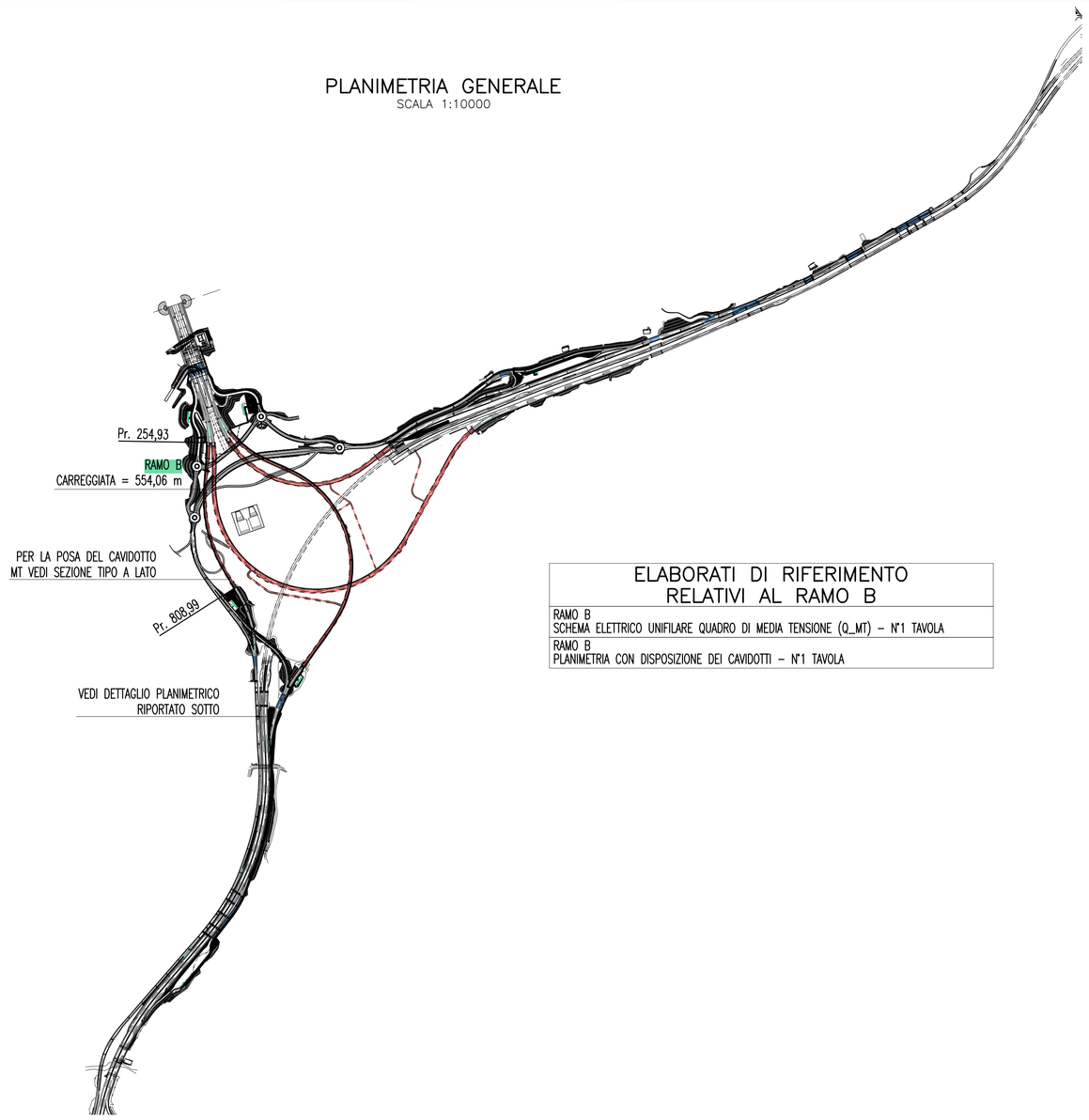

ELABORATI DI RIFERIMENTO RELATIVI AL RAMO B

RAMO B SCHEMA ELETTRICO UNIFILARE QUADRO DI MEDIA TENSIONE (Q_MT) – N°1 TAVOLA
RAMO B PLANIMETRIA CON DISPOSIZIONE DEI CAVIDOTTI – N°1 TAVOLA

LEGENDA CAVIDOTTI

———	CAVIDOTTO RETE MEDIA TENSIONE (20kV)
———	CAVIDOTTO RETE BASSA TENSIONE (GENERICA) (400V/230V)
– – –	CAVIDOTTO RETI SPECIALI (GENERICO)
———	CAVIDOTTO DI ALIMENTAZIONE TERMINALE
•	PUNTO RISALITA CAVI

INDICATORE CAVI ELETTRICI

A | B | C | D

A – IMPIANTO
- MT MEDIA TENSIONE
- BT BASSA TENSIONE
- SA SERVIZI AUSILIARI
- VE VENTILAZIONE
- AI ANTINCENDIO
- IE ILLUMINAZIONE ESTERNA
- IL ILLUMINAZIONE TUNNEL
- SP SPECIALI (GENERICO)
- SV SUPERVISIONE
- TV TVCC
- SO SOS
- RI RIVELAZIONE INCENDI
- SG SEGNALETICA
- RA RADIO
- PM PANNELLI A MESSAGGIO VARIABILE (PMV)
- SE SEMAFORICO
- MA MONITORAGGIO ATMOSFERICO
- CT CONTROLLO TRAFFICO

B – TIPO CAVO

C – FORMAZIONE CAVO

D – ULTERIORI INFORMAZIONI
- A ARMATO
- L LSOH O A NORMA CEI 20-37
- P PATCH CORD
- S SCHERMATO
- T TWISTATO
- F FAST ETHERNET 100 Mb/s
- G GIGABIT ETHERNET 1000 Mb/s
- R RESISTENTE AL FUOCO A NORMA CEI 20-36 O EN 50200
- E CAVO AD ELICA

LEGENDA SIMBOLI

	QUADRO ELETTRICO DI MEDIA TENSIONE (Q_MT)
SOS	POSTAZIONE SOS NEI TUNNEL
SOS	COLONNINA SOS IN ITINERE
	TELECAMERA FISSA A COLORI CON ANALISI IMMAGINI
	TELECAMERA FISSA A COLORI CON MOTION DETECTION
	TELECAMERA BRANDEGGIABILE A COLORI SU PORTALE/PALO
	N°3 TELECAMERE PER RICONOSCIMENTO TARGHE E MEZZI CON TRASPORTO MERCI PERICOLOSE
RADIO	CENTRALE RADIO
	ANTENNE RADIO DI RICEZIONE/TRASMISSIONE
	PANNELLO MESSAGGIO VARIABILE CON PANNELLO ALFANUMERICO E FULL-COLOR
	INDICATORI DI CORSIA A LED MONOFACCIALI
	INDICATORI DI CORSIA A LED BIFACCIALI
E	PANNELLO A MESSAGGIO VARIABILE TIPO A CON INDICATORI DI CORSIA BIFACCIALI
E	PANNELLO A MESSAGGIO VARIABILE TIPO A CON INDICATORI DI CORSIA MONOFACCIALI
E	PANNELLO A MESSAGGIO VARIABILE TIPO B
	DELINEATORE DI CORSIA CARRABILE A LED – PASSO 3m (EVENTO CARREGGIATA REGGIO CALABRIA)
	DELINEATORE DI CORSIA CARRABILE A LED – PASSO 3m (EVENTO CARREGGIATA MESSINA)
	LANTERNA SEMAFORICA A LED A DUE CAMPI (ROSSO-GIALLO)
	BARRIERA AUTOMATICA
PLC	CONTROLLORE A LOGICA PROGRAMMABILE (PLC)
I/O	BASE REMOTA SEGNALI INPUT/OUTPUT
WAN	NODO/ARMADIO DI RETE WAN (SERVIZI DATI, VOCE E VIDEO)
MET	CENTRALINA CONTROLLO METEO
VEN	STAZIONE ANEMOMETRICA
CP	SISTEMA DI CLASSIFICAZIONE E PESATURA DINAMICA DEI VEICOLI
CT	SPIRE MAGNETICHE PER CONTEGGIO TRAFFICO
TUT	SISTEMA TUTOR

SEZIONE DI POSA TUBI TIPO 6
(FINO A 6 TUBI ø160)
SCALA 1:10

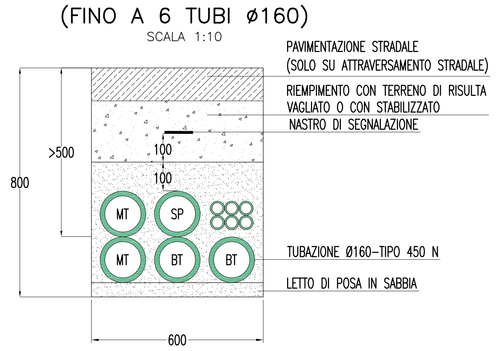

SEZIONE DI POSA TUBI TIPO 9
(FINO A 9 TUBI ø160)
SCALA 1:10

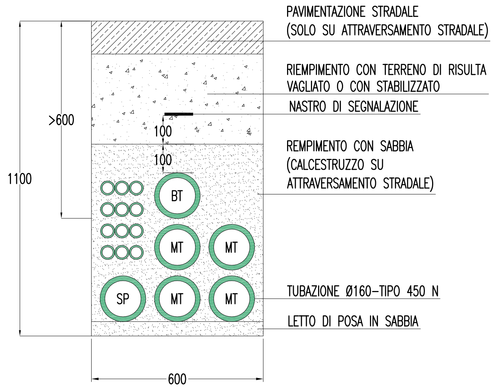

DETTAGLIO PLANIMETRICO TRATTE ALL'APERTO
SCALA 1:5000

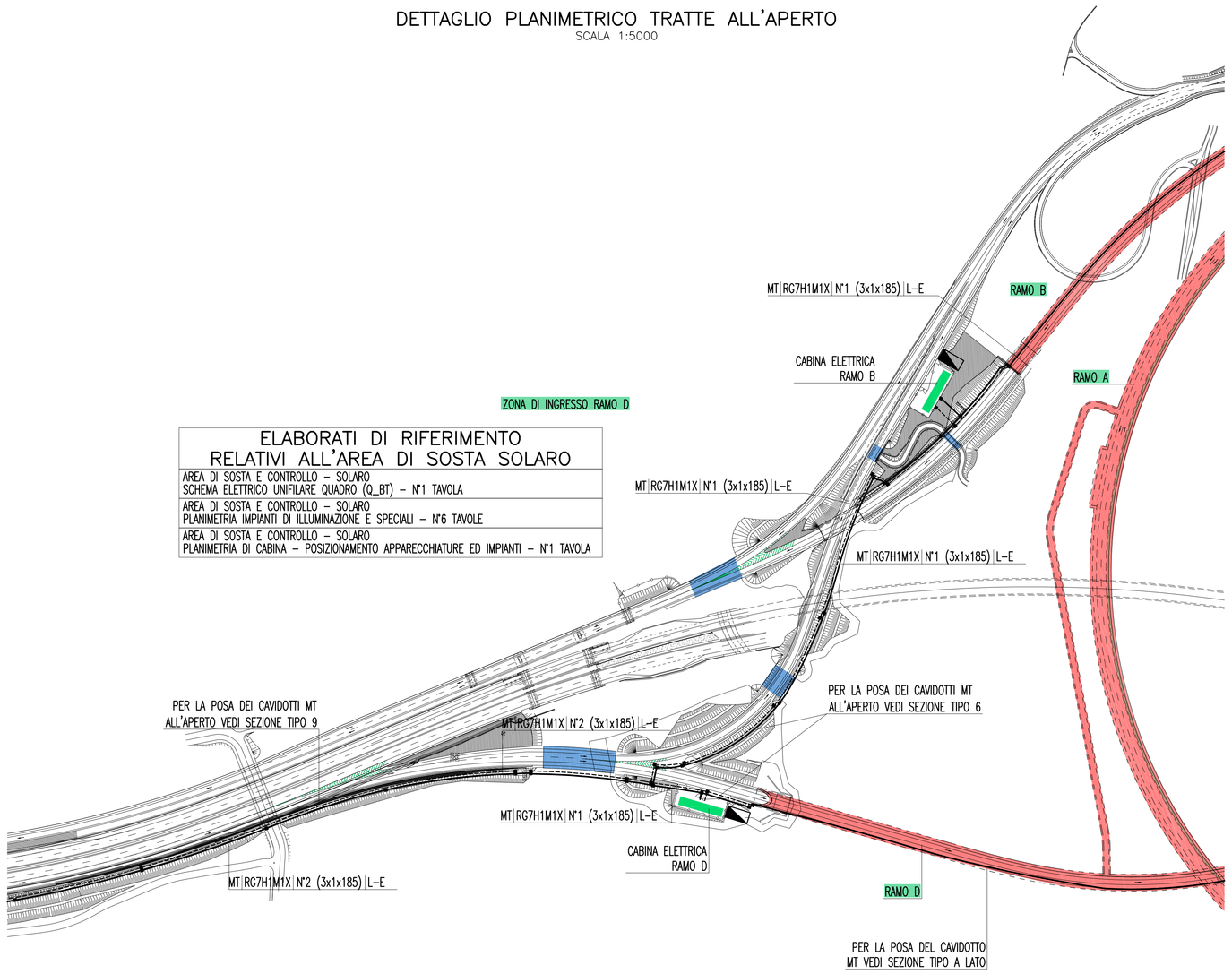

ELABORATI DI RIFERIMENTO RELATIVI ALL'AREA DI SOSTA SOLARO

AREA DI SOSTA E CONTROLLO – SOLARO SCHEMA ELETTRICO UNIFILARE QUADRO (Q_BT) – N°1 TAVOLA
AREA DI SOSTA E CONTROLLO – SOLARO PLANIMETRIA IMPIANTI DI ILLUMINAZIONE E SPECIALI – N°6 TAVOLE
AREA DI SOSTA E CONTROLLO – SOLARO PLANIMETRIA DI CABINA – POSIZIONAMENTO APPARECCHIATURE ED IMPIANTI – N°1 TAVOLA

COLLOCAZIONE CAVIDOTTO MT IN GALLERIA
SCALA 1:100

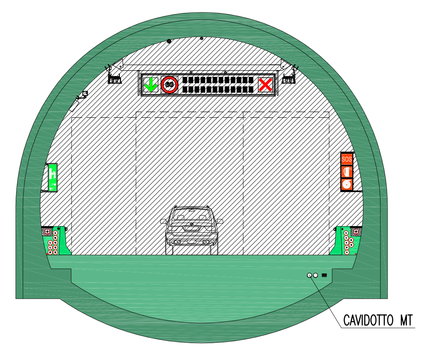

NOTE GENERALI

KEY-MAP

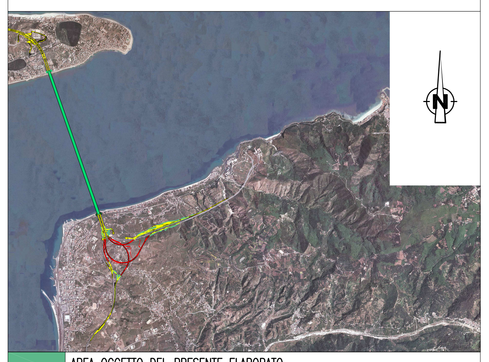

	AREA OGGETTO DEL PRESENTE ELABORATO
	TRATTO STRADALE IN GALLERIA
	TRATTO STRADALE ALL'APERTO
	CABINA ELETTRICA MT/BT
	TRATTO STRADALE ALL'APERTO SU VIADOTTO

ELABORATI DI RIFERIMENTO

CG0700P2ADCGIE3G00000000010	PARTE GENERALE STRADALE – IMPIANTI TECNOLOGICI SCHEMA ARCHITETTURA RETE GENERALE DI MEDIA TENSIONE (MT) E BASSA TENSIONE (BT)

NOTE:
- NELLA PRESENTE PLANIMETRIA VENGONO EVIDENZIATI I SOLI IMPIANTI AVENTI FUNZIONI "GENERALI DI TRATTA"

Stretto di Messina
Concessionaria per la progettazione, realizzazione e gestione del collegamento stabile tra la Sicilia e il Continente
Organismo di Diritto pubblico
(Legge n° 1158 del 17 dicembre 1971, modificata dal D.Lgs. n° 114 del 24 aprile 2003)

EurolinK

PONTE SULLO STRETTO DI MESSINA

PROGETTO DEFINITIVO

EUROLINK S.C.p.A.
IMPREGILO S.p.A. (Mandataria)
SOCIETA' ITALIANA PER CONDOTTE D'ACQUA S.p.A. (Mandante)
COOPERATIVA MURATORI E CEMENTISTI - C.M.C. di Ravenna Soc. Coop. a.r.l. (Mandante)
SACYR S.A.U. (Mandante)
ISHIKAWAJIMA - HARIMA HEAVY INDUSTRIES CO. Ltd. (Mandante)
A.C.I. S.C.P.A. - CONSORZIO STABILE (Mandante)

IL PROGETTISTA	IL CONTRAENTE GENERALE	STRETTO DI MESSINA	STRETTO DI MESSINA
SINA Dott. Ing. I. Barilli Ordine Ingegneri V.C.O. n° 122 Eurolink Dott. Ing. E. Pagani Ordine Ingegneri Milano n° 15408	Project Manager (Ing. P.P. Marcheselli)	Direttore Generale e RUP Validazione (Ing. G. Fiammenghi)	Amministratore Delegato (Dott. P. Ciucci)

COLLEGAMENTI CALABRIA
CS0851_F0

INFRASTRUTTURE STRADALI – IMPIANTI TECNOLOGICI
ELEMENTI DI CARATTERE GENERALE
GENERALE
PLANIMETRIA GENERALE CON DISTRIBUZIONE DELLA RETE IN MEDIA TENSIONE (MT)
TAVOLA 2 DI 4

CODICE	SCALA:
C G 0 7 0 0 P 1 P D C S I 0 0 G 0 0 0 0 0 0 0 0 8 F0	1:10000

REV.	DATA	DESCRIZIONE	REDATTO	VERIFICATO	APPROVATO
F0	20/06/2011	EMISSIONE FINALE	D. RE	G. LUPI	I. BARILLI

NOME DEL FILE: CS0851_F0.dwg