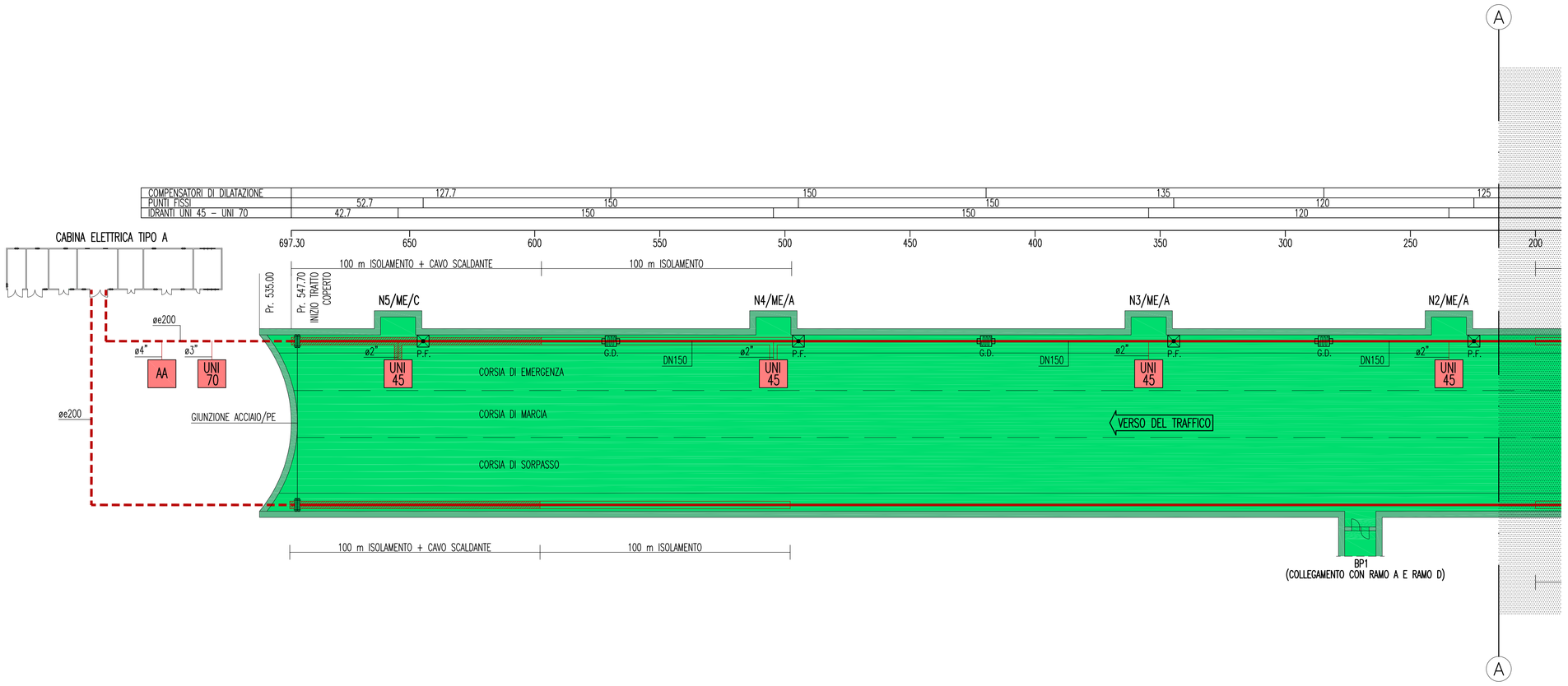

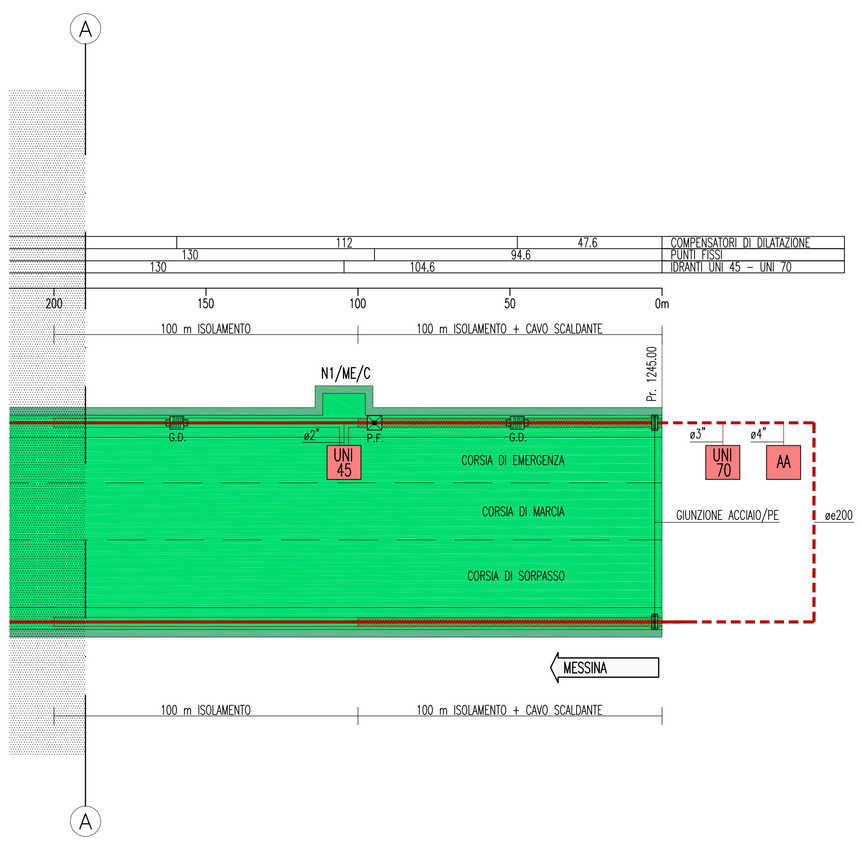

LEGENDA COLORI

	IMPIANTO DI ILLUMINAZIONE
	IMPIANTO DI SUPERVISIONE
	IMPIANTO SOS
	IMPIANTO TVcc
	IMPIANTO RIVELAZIONE INCENDI
	IMPIANTO PANNELLI A MESSAGGIO VARIABILE
	IMPIANTO RADIO
	IMPIANTO ANTINCENDIO
	IMPIANTO DI VENTILAZIONE, CONTROLLO TRAFFICO E QUALITA' DELL'ARIA

LEGENDA SIMBOLI

UNI 45 — CASSETTA IDRANTE UNI45 CORREDATA DI:
- VETRO TIPO SAFE-CRASH
- N.3 MANICHETTE FLESSIBILI L=25m
- SELLE PORTAMANICHETTE
- RUBINETTO IDRANTE
- LANCIA EROGATRICE

UNI 70 — CASSETTA IDRANTE UNI70 CORREDATA DI:
- PORTELLA DI CHIUSURA
- N.1 MANICHETTA FLESSIBILE L=25m
- SELLA PORTAMANICHETTA
- RUBINETTO IDRANTE
- LANCIA EROGATRICE

AA — ATTACCO AUTOPOMPA IN POZZETTO CON CHIUSINO CARRABILE IN GHISA, COMPOSTO DA:
- CORPO DN100
- N.2 ATTACCHI UNI70
- VALVOLA DI SICUREZZA
- VALVOLA DI RITEGNO
- SARACINESCA DI INTERCETTAZIONE

TUBAZIONE ANTINCENDIO IN ACCIAIO ZINCATO UNI EN 10255 SERIE MEDIA, VERNICIATA CON UNA MANO DI PRIMER E DUE MANI DI SMALTO IN TINTA

TUBAZIONE ANTINCENDIO INTERRATA IN PE AD PN16

A CORREDO DELLE DORSALI:
- G.D. – COMPENSATORI DI DILATAZIONE PN16
- P.F. – PUNTI FISSI
- SARACINESCHE CON CHIAVE ASPORTABILE
- RIDUTTORI DI PRESSIONE AI TERMINALI
- RUBINETTI DI SCARICO
- SFIATI AUTOMATICI
- GIUNTI DI COLLEGAMENTO ACCIAIO/PE AD
- GIUNTI DI ISOLAMENTO (SUI TRATTI DI RETE IN ACCIAIO IN USCITA DAL TERRENO)

DAI PORTALI SINO A 100m:
- RIVESTIMENTO TERMOISOLANTE CON LANA MINERALE Sp. 30mm E CAVO RISCALDANTE AUTOREGOLANTE 10 W/m A 50°C

PER I SUCCESSIVI 100m:
- RIVESTIMENTO TERMOISOLANTE CON LANA MINERALE Sp. 30mm

DENOMINAZIONE OPERE INFRASTRUTTURALI

XXYY/WW/ZZ

- N NICCHIA
- BP BY-PASS
- PS PIAZZOLA DI SOSTA

NUMERAZIONE PROGRESSIVA

- A,B,C TIPO NICCHIA
- ME DIREZIONE MESSINA
- RC DIREZIONE REGGIO CALABRIA
- SA DIREZIONE SALERNO

(EVENTUALE)

NOTE GENERALI

KEY–MAP

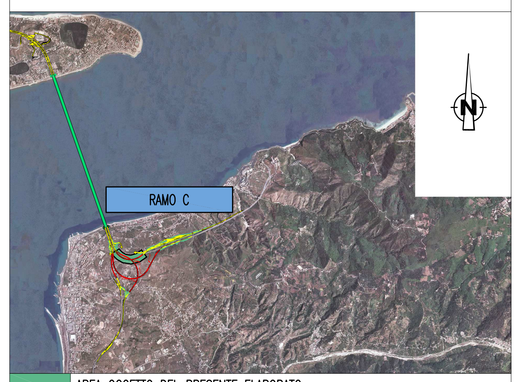

- AREA OGGETTO DEL PRESENTE ELABORATO
- TRATTO STRADALE IN GALLERIA
- TRATTO STRADALE ALL'APERTO
- CABINA ELETTRICA MT/BT

ELABORATI DI RIFERIMENTO

QUADRO D'UNIONE

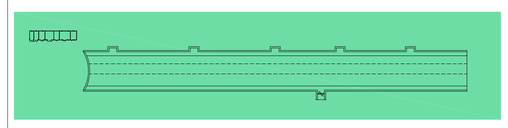

AREA INTERESSATA DAL PRESENTE ELABORATO

SCALA SCHEMA FUNZIONALE

Y = 1:200

X = 1:1000

NOTE:
- ZONA EVIDENZIATA NEL FOGLIO SUCCESSIVO/PRECEDENTE

Stretto di Messina

Concessionaria per la progettazione, realizzazione e gestione del collegamento stabile tra la Sicilia e il Continente
Organismo di Diritto pubblico
(Legge n° 1158 del 17 dicembre 1971, modificata dal D.Lgs. n° 114 del 24 aprile 2003)

EurolinK

PONTE SULLO STRETTO DI MESSINA

PROGETTO DEFINITIVO

EUROLINK S.C.p.A.
IMPREGILO S.p.A. (Mandataria)
SOCIETA' ITALIANA PER CONDOTTE D'ACQUA S.p.A. (Mandante)
COOPERATIVA MURATORI E CEMENTISTI - C.M.C. di Ravenna Soc. Coop. a.r.l. (Mandante)
SACYR S.A.U. (Mandante)
ISHIKAWAJIMA - HARIMA HEAVY INDUSTRIES CO. Ltd. (Mandante)
A.C.I. S.C.P.A. - CONSORZIO STABILE (Mandante)

IL PROGETTISTA	IL CONTRAENTE GENERALE	STRETTO DI MESSINA	STRETTO DI MESSINA
SINA Dott. Ing. I. Barilli Ordine Ingegneri V.C.O. n° 122 EurolinK Dott. Ing. E. Pagani Ordine Ingegneri Milano n° 15408	Project Manager (Ing. P.P. Marcheselli)	Direttore Generale e RUP Validazione (Ing. G. Fiammenghi)	Amministratore Delegato (Dott. P. Ciucci)

COLLEGAMENTI CALABRIA

CS1033_F0

INFRASTRUTTURE STRADALI – IMPIANTI TECNOLOGICI
RAMO C
GENERALE
PLANIMETRIA IMPIANTO ANTINCENDIO IN GALLERIA

CODICE: C G 0 7 0 0 P 1 P D C S I C 1 G 0 0 0 0 0 0 0 1 0 F0

SCALA: 1:1000

REV.	DATA	DESCRIZIONE	REDATTO	VERIFICATO	APPROVATO
F0	20/06/2011	EMISSIONE FINALE	D. RE	G. LUPI	I. BARILLI

NOME DEL FILE: CS1033_F0.dwg