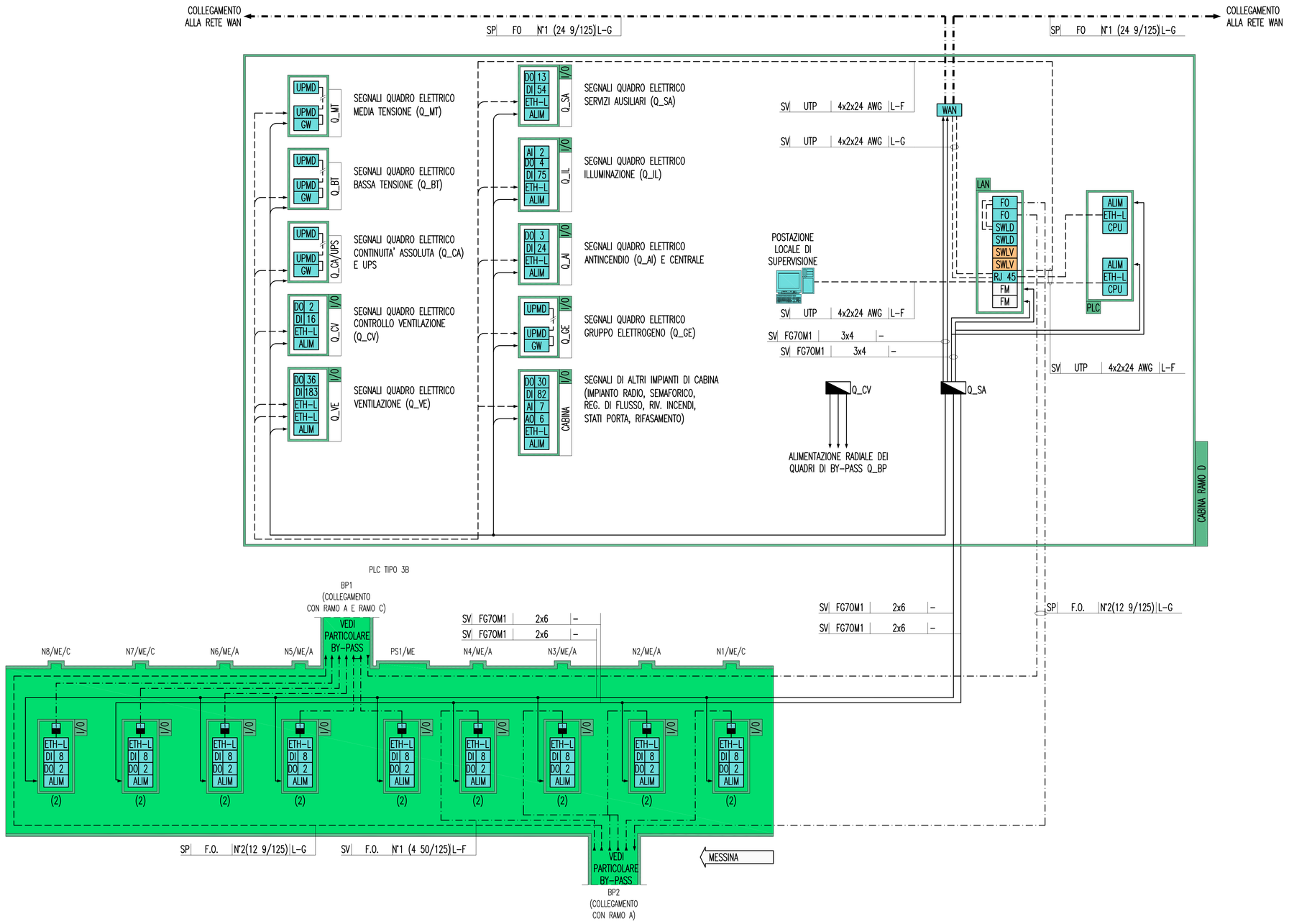

PARTICOLARE COLLEGAMENTI APPARECCHIATURE IN NICCHIA TECNICA RAMO D DEL BY-PASS 1

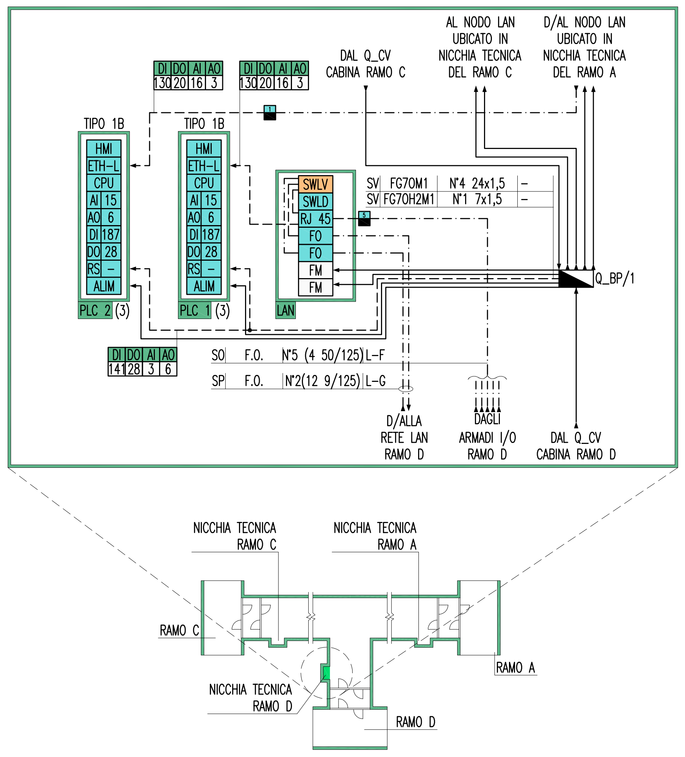

PARTICOLARE COLLEGAMENTI APPARECCHIATURE IN NICCHIA TECNICA RAMO D DEL BY-PASS 2

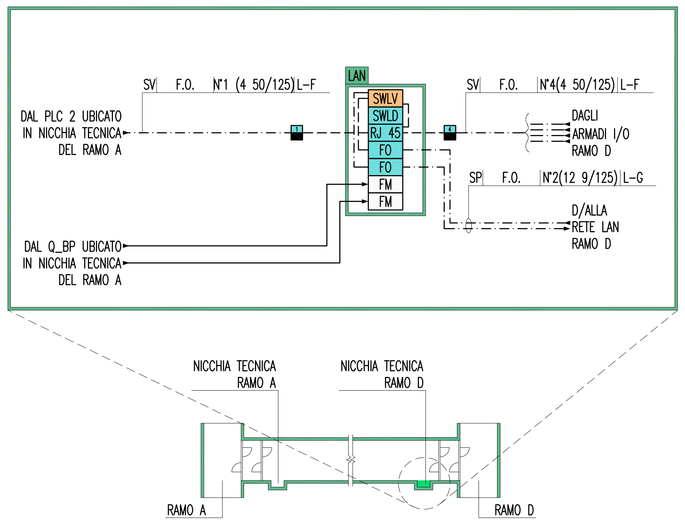

LEGENDA COLORI

	IMPIANTO DI ILLUMINAZIONE
	IMPIANTO DI SUPERVISIONE
	IMPIANTO SOS
	IMPIANTO TVcc
	IMPIANTO RIVELAZIONE INCENDI
	IMPIANTO PANNELLI A MESSAGGIO VARIABILE
	IMPIANTO RADIO
	IMPIANTO ANTINCENDIO
	IMPIANTO DI VENTILAZIONE, CONTROLLO TRAFFICO E QUALITA' DELL'ARIA

LEGENDA RETI

	RETE MEDIA TENSIONE (MT) GENERALE
	RETE BASSA TENSIONE (BT) ORDINARIA
	RETE BASSA TENSIONE (BT) DI EMERGENZA (DA GE)
	RETE BASSA TENSIONE (BT) DI SICUREZZA (DA UPS)
	RETE SPECIALE DI COMUNICAZIONE LOCALE CON CAVO MULTICONDUTTORE
	RETE SPECIALE DI COMUNICAZIONE LOCALE CON CAVO COASSIALE
	RETE SPECIALE DI COMUNICAZIONE GENERALE IN FIBRA OTTICA (WAN)
	RETE SPECIALE DI COMUNICAZIONE LOCALE IN FIBRA OTTICA
	DERIVAZIONE ENTRO CASSETTA CON MORSETTIERA O MUFFOLA

LEGENDA QUADRI

Q_MT	QUADRO ELETTRICO MEDIA TENSIONE
Q_BT	QUADRO ELETTRICO BASSA TENSIONE (POWER CENTER)
Q_GE	QUADRO ELETTRICO GRUPPO ELETTROGENO
Q_RI	QUADRO ELETTRICO RIFASAMENTO
Q_CA	QUADRO ELETTRICO CONTINUITA' ASSOLUTA
Q_SA	QUADRO ELETTRICO SERVIZI AUSILIARI
Q_IL	QUADRO ELETTRICO ILLUMINAZIONE TUNNEL
Q_IE	QUADRO ELETTRICO ILLUMINAZIONE ESTERNA
Q_VE	QUADRO ELETTRICO VENTILAZIONE TUNNEL
Q_CV	QUADRO ELETTRICO CONTROLLO VENTILAZIONE
Q_AI	QUADRO ELETTRICO ANTINCENDIO
Q_VF	QUADRO ELETTRICO V.V.F.
Q_BP/...	QUADRO ELETTRICO DI BY-PASS/NUMERAZIONE BY-PASS
Q_RT/...	QUADRO ELETTRICO RILIEVO TRAFFICO GALLERIA/NUMERAZIONE PROGRESSIVA
Q_AR	QUADRO ELETTRICO ALIM. E RIFASAMENTO VENTILATORI GALLERIA
..../ME	QUADRO LATO O DIREZIONE MESSINA (EVENTUALE SPECIFICAZIONE)
..../RC	QUADRO LATO O DIREZIONE REGGIO CALABRIA (EVENTUALE SPECIFICAZIONE)

LEGENDA SIMBOLI

	QUADRO ELETTRICO
FM	BLOCCO PRESE DI ALIMENTAZIONE
	POSTAZIONE DI SUPERVISIONE
GW	GATEWAY – MODBUS RS485/MODBUS TCP-IP SU ETHERNET
UPMD	UNITA' DI PROTEZIONE, MISURA E DIALOGO PER INTERRUTTORI MT E BT
ALIM	SCHEDA ALIMENTATORE
CPU	SCHEDA CPU
ETH-L	SCHEDA ETHERNET PER RETE LAN
ETH-W	SCHEDA ETHERNET PER RETE WAN
FO	PANNELLO DI ATTESTAZIONE FIBRE OTTICHE
SWLD	SWITCH RETE LAN – SERVIZIO DATI
SWLV	SWITCH RETE LAN – SERVIZIO VOCE
SWWD	SWITCH RETE WAN – SERVIZIO DATI
SWWT	SWITCH RETE WAN – SERVIZIO VIDEO
SWWV	SWITCH RETE WAN – SERVIZIO VOCE
HMI	PANNELLO INTERFACCIA OPERATORE
RJ 45	PANNELLO DI PERMUTAZIONE A PORTE RJ45
I/O	BASE REMOTA SEGNALI INPUT/OUTPUT
AI n°	SCHEDE INGRESSI ANALOGICI PER LA GESTIONE DI n SEGNALI
AO n°	SCHEDE USCITE ANALOGICHE PER LA GESTIONE DI n SEGNALI
DI n°	SCHEDE INGRESSI DIGITALI PER LA GESTIONE DI n SEGNALI
DO n°	SCHEDE USCITE DIGITALI PER LA GESTIONE DI n SEGNALI
RS n°	SCHEDE RETI SERIALI PER LA GESTIONE DI n LINEE SERIALI
WAN	NODO/ARMADIO DI RETE WAN (SERVIZI DATI, VOCE E VIDEO)
LAN	NODO/ARMADIO DI RETE LAN (SERVIZI DATI E VOCE)
I/O	BASE REMOTA SEGNALI INPUT/OUTPUT
PLC	NODO/ARMADIO PLC
	N° CONVERTITORI DI SEGNALE ELETTRO/OTTICO

INDICATORE CAVI ELETTRICI

A B C D

A – IMPIANTO

MT	MEDIA TENSIONE
BT	BASSA TENSIONE
SA	SERVIZI AUSILIARI
VE	VENTILAZIONE
AI	ANTINCENDIO
IE	ILLUMINAZIONE ESTERNA
IL	ILLUMINAZIONE TUNNEL
SP	SPECIALI (GENERICO)
SV	SUPERVISIONE
TV	TVCC
SO	SOS
RI	RIVELAZIONE INCENDI
SG	SEGNALETICA
RA	RADIO
PM	PANNELLI A MESSAGGIO VARIABILE (PMV)
SE	SEMAFORICO
MA	MONITORAGGIO ATMOSFERICO
CT	CONTROLLO TRAFFICO

B – TIPO CAVO

C – FORMAZIONE CAVO

D – ULTERIORI INFORMAZIONI

A	ARMATO
L	LSOH O A NORMA CEI 20-37
P	PATCH CORD
S	SCHERMATO
T	TWISTATO
F	FAST ETHERNET 100 Mb/s
G	GIGABIT ETHERNET 1000 Mb/s
R	RESISTENTE AL FUOCO A NORMA CEI 20-36 O EN 50200
E	CAVO AD ELICA

NOTE GENERALI

KEY-MAP

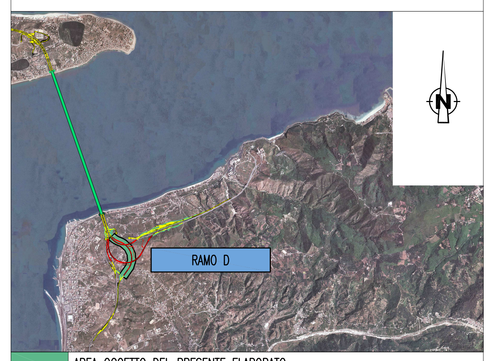

	AREA OGGETTO DEL PRESENTE ELABORATO
	TRATTO STRADALE IN GALLERIA
	TRATTO STRADALE ALL'APERTO
	CABINA ELETTRICA MT/BT

ELABORATI DI RIFERIMENTO

CG0700P1PDCSID1G0000000050	RAMO D PLANIMETRIA IMPIANTO DI SUPERVISIONE, AUTOMAZIONE E CONTROLLO – TAVOLA 1 DI 2
CG0700P1PDCSID1G0000000130	RAMO D PLANIMETRIA IMPIANTO DI SUPERVISIONE, AUTOMAZIONE E CONTROLLO – TAVOLA 2 DI 2

NOTE:
(1) APPARECCHIATURA COLLOCATA IN POSTAZIONE SOS ESTERNA DI IMBOCCO
(2) APPARECCHIATURA COLLOCATA IN POSTAZIONE SOS O NICCHIA TECNICA INTERNO GALLERIA
(3) APPARECCHIATURA COLLOCATA NELLA NICCHIA TECNICA IN BY-PASS
–PER TIPOLOGIE E FORMAZIONI DEI CAVI DERIVATI DAL Q_BP SI RINVIA AL RELATIVO SCHEMA UNIFILARE

Stretto di Messina
Concessionaria per la progettazione, realizzazione e gestione del collegamento stabile tra la Sicilia e il Continente
Organismo di Diritto pubblico
(Legge n° 1158 del 17 dicembre 1971, modificata dal D.Lgs. n° 114 del 24 aprile 2003)

Eurolink

PONTE SULLO STRETTO DI MESSINA

PROGETTO DEFINITIVO

EUROLINK S.C.p.A.
IMPREGILO S.p.A. (Mandataria)
SOCIETA' ITALIANA PER CONDOTTE D'ACQUA S.p.A. (Mandante)
COOPERATIVA MURATORI E CEMENTISTI - C.M.C. di Ravenna Soc. Coop. a.r.l. (Mandante)
SACYR S.A.U. (Mandante)
ISHIKAWAJIMA - HARIMA HEAVY INDUSTRIES CO. Ltd. (Mandante)
A.C.I. S.C.P.A. - CONSORZIO STABILE (Mandante)

IL PROGETTISTA	IL CONTRAENTE GENERALE	STRETTO DI MESSINA	STRETTO DI MESSINA
SINA Dott. Ing. I. Barilli Ordine Ingegneri V.C.O. n° 122 Eurolink Dott. Ing. E. Pagani Ordine Ingegneri Milano n° 15408	Project Manager (Ing. P.P. Marcheselli)	Direttore Generale e RUP Validazione (Ing. G. Fiammenghi)	Amministratore Delegato (Dott. P. Ciucci)

COLLEGAMENTI CALABRIA

CS1062_F0

INFRASTRUTTURE STRADALI – IMPIANTI TECNOLOGICI

RAMO D

GENERALE

SCHEMA ARCHITETTURA LOCALE DELL'IMPIANTO DI SUPERVISIONE, AUTOMAZIONE E CONTROLLO

CODICE: C G 0 7 0 0 P 1 A D C S I D 1 G 0 0 0 0 0 0 0 0 5 F0

SCALA: –

REV.	DATA	DESCRIZIONE	REDATTO	VERIFICATO	APPROVATO
F0	20/06/2011	EMISSIONE FINALE	D. RE	G. LUPI	I. BARILLI

NOME DEL FILE: CS1062_F0.dwg