













Legenda




 Confine dell'impianto

 Dominio di simulazione

Ricadute (UO/m³)

	< 0.2		2.5 - 3.0
	0.2 - 1.0		3.0 - 5.0
	1.0 - 1.5		5.0 - 10.0
	1.5 - 2.0		10.0 - 20.0
	2.0 - 2.5		20.0 - 34.0



		 versalis	
Italia			
ENI – Stabilimento Versalis di Brindisi			
Stima degli impatti odorigeni			
Inquinante: Odore			
Periodo di mediazione: ora		Statistica: 98° percentile	
Tavola_01			
_Marzo 2014		 TerraAria s.r.l.	

ENI – Stabilimento Versalis di Brindisi